

**„ФИ ХЕЛТ ЗАСТРАХОВАНЕ” АД**

**ГОДИШЕН ФИНАНСОВ ОТЧЕТ  
ЗА ГОДИНАТА, ПРИКЛЮЧВАЩА НА 31 ДЕКЕМВРИ 2021  
С НЕЗАВИСИМ ОДИТОРСКИ ДОКЛАД**

**ГОДИШЕН ДОКЛАД ЗА ДЕЙНОСТТА**

**ЗА 2021 г.**

**на**

**„Фи Хелт Застраховане" АД**

ПРИЕТ С ПРОТОКОЛ ОТ 21.02.2022 г. от заседание на Съвета на директорите

НАСТОЯЩИЯТ ДОКЛАД ЗА ДЕЙНОСТТА Е ИЗГОТВЕН В СЪОТВЕТСТВИЕ С  
РАЗПОРЕДБИТЕ НА ЧЛ. 39 ОТ ЗАКОНА ЗА СЧЕТОВОДСТВОТО И ИЗИСКВАНИЯТА  
НА ТЪРГОВСКИЯ ЗАКОН

31 декември 2021 г.

**„Фи Хелт Застраховане" АД**  
**Доклад за дейността**  
**31 декември 2021 г.**

**1. Обща информация**

**Фирмено наименование – „Фи Хелт Застраховане" АД**

**Предмет на дейност – застрахователна дейност**

**Управление:**

**Съвет на Директорите:**

- 1. Евгени Кръстев Луканов – Председател на СД**
- 2. Никола Христов Бакалов – член на СД**
- 3. Милена Христова Касапова – член на СД и Изпълнителен директор**

**Изпълнителен директор и прокурист:**

- 1. Милена Христова Касапова – Изпълнителен директор**
- 2. Цветомира Маринова Карапчанска – Прокурист**

**Регистриран офис – гр. София, район Студентски, ул. „Проф. Александър Фол" №2, вх.Б, ет.2**

**Клонове - няма**

**Правни консултанти – АД „Захариев и Методиев"**

**Обслужваща банка – „Първа Инвестиционна Банка" АД, „Юробанк България" АД,  
„Алианс Банк България" АД.**

**Одитор – БДО България ООД**

**Отговорност на ръководството:**

Ръководството потвърждава, че е прилагало последователно адекватна счетоводна политика.

Ръководството също така потвърждава, че се е придържало към действащите МСС, МСФО, като финансовите отчети са изготвени на принципа на действащото предприятие.

Ръководството е отговорно за коректното водене на счетоводните регистри, за целесъобразното управление на активите и за предприемането на необходимите мерки за избягването и откриването на евентуални злоупотреби и други нередности.

**Информация, относно възнагражденията на управителните органи - Управителния съвет, Съвет на директори, Договори за управление и контрол.**

През 2021 година начислените разходи за възнаграждения на ключов ръководен персонал са в размер на 158 хил.лева, в т.ч. осигуровки.

**Информация, относно придобиването и притежаването акции на дружеството от членовете на СД**

Председателят на Съвета на директорите Евгени Луканов притежава 100 000 бр. обикновени, поименни акции с номинал 1 лев всяка, представляващи 2% от капитала на дружеството.

Никола Бакалов като член на Съвета на директорите не притежава акции от капитала на дружеството.

Изпълнителният директор Милена Касапова и Прокуристът Цветомира Карапчанска не притежават акции от капитала на дружеството.

За членовете на СД не са предвидени привилегии или изключителни права да придобиват акции и облигации на дружеството.

**„Фи Хелт Застраховане" АД**  
**Доклад за дейността**  
**31 декември 2021 г.**

**Информация, относно участието на членовете на СД и прокуриста като неограничено отговорни съдружници, участие в управлението и притежаването на 25 и повече на сто от капитала на други дружества:**

Евгени Кръстев Луканов не участва в други търговски дружества като неограничено отговорен съдружник. Евгени Кръстев Луканов участва в управлението на следните дружества:

- „Първа Инвестиционна Банка" АД – Член на Надзорния съвет на Банката;
- ЕТ „Имекса - Евгени Луканов" – едноличен собственик.

Никола Бакалов не участва в други търговски дружества като неограничено отговорен съдружник. Никола Бакалов участва в управлението на следните търговски дружества:

- ПЪРВА ИНВЕСТИЦИОННА БАНКА – Главен изпълнителен директор

Милена Касапова не участва в други търговски дружества като неограничено отговорен съдружник и не участва в управлението на други търговски дружества.

Цветомира Карапчанска не участва в други търговски дружества като неограничено отговорен съдружник и не участва в управлението на други търговски дружества.

## **2. Учредяване, предмет на дейност, управление и структура на дружеството**

Дружеството е създадено и вписано в Агенцията по вписванията с решение № 20080429173536 с наименование „Здравноосигурителна каса Прайм Хелт" АД. През 2010 година след увеличаване на собствения капитал на 5 000 000 лв., мажоритарен собственик на дружеството става „ПЪРВА ИНВЕСТИЦИОННА БАНКА" АД и дружеството се преименува на „Здравноосигурителна каса Фи Хелт" АД. На 13.06.2013 Комисия за финансов надзор издава лиценз на Здравноосигурителна каса Фи Хелт АД за извършване на застраховане по т. 1 и т. 2 от Раздел 2, буква А на Приложение 1 към Кодекса за застраховането.

С вписване 20130628162113 от 26.08.2013 година, са вписани следните промени по партида на ЗОК Фи Хелт АД:

Дружеството е преинаменувано на Фи Хелт Застраховане АД.

Предмет на дейност - извършване на застрахователна дейност. Дружеството извършва следните видове застраховки, съгласно Приложение 1, Раздел 2 от Кодекса за застраховане: застраховка Заболяване, застраховка Злополука и застраховка Разни финансови загуби.

Собственост и структура на управление

Към 31.12.2021 г. акционерният капитал е 5 000 000 лв., разпределен в 4 999 999 бр. безналични обикновени, поименни акции и 1 бр. безналична привилегирана акция с номинална стойност 1 лев всяка една.

**„Фи Хелт Застраховане" АД**  
**Доклад за дейността**  
**31 декември 2021 г.**

Разпределението на акционерният капитал към 31.12.2021 год. е както следва:

№ по ред	Акционери- съдружници	Брой Акции-	Относителен дял в %
1	Общо физически лица	400 000	8%
2	Общо юридически лица	4 600 000	92%
	<b>ОБЩО Капитал</b>		<b>100%</b>

„Фи Хелт Застраховане" АД има едностепенна система на управление със Съвет на директорите, състоящ се от три члена.

- Извършени промени

През периода в капитала на дружеството не са извършени промени.

През периода са настъпили промени в състава на Съвета на директорите. Никола Бакалов е освободен от поста изпълнителен директор на Фи Хелт Застраховане АД и заема място като член в съвета на директорите на Фи Хелт Застраховане АД. За изпълнителен директор на Фи Хелт Застраховане АД е избрана Милена Касапова.

- Численост и структура на персонала

Към 31.12.2021 г. средносписъчният брой на служителите на дружеството е двадесет и шест души, като в това число пет души на ръководна длъжност съгласно Националния класификатор на професиите и длъжностите.

	Списъчен брой на 31.12.2021	Средна работна заплата (в лв.)
Общо наети лица, в т.ч.	25	
Ръководители	4	3,286
Аналитични и други специалисти	21	769

Организационната структура на „Фи Хелт Застраховане" АД е показана в Приложение 1.

- Свързани лица

„Фи Хелт Застраховане" АД е част от икономически свързаната група на „Първа Инвестиционна Банка" АД и дъщерните им дружества.

**„Фи Хелт Застраховане" АД**  
**Доклад за дейността**  
**31 декември 2021 г.**

Търговските взаимоотношения между „Фи Хелт Застраховане" АД и дъщерните дружества от икономическата група са поставени на равнопоставена търговска основа и не са предоставени никакви преференции или облекчения на базата на това, че са свързани лица.

Дъщерни предприятия на дружеството:

**„ФИ ХЕЛТ" ЕООД**

Ключов ръководен персонал: Донка Пламенова Попова – управител  
Капиталът на ЕООД-то е разпределен в 500 000 дяла, всеки с номинал 1 лев.

**„СЛУЖБА ПО ТРУДОВА МЕДИЦИНА-ФИ ХЕЛТ" ЕООД**

Ключов ръководен персонал: Диляна Найденова Белкина - управител  
Капиталът на СТМ е разпределен в 100 дяла, всеки с номинал 1 лев.

**3. Кратък преглед на състоянието на пазара**

- Дружества с подобен вид дейност са "ОЗОФ Доверие ЗАД" АД, "ЗК България Иншурънс" АД, "Европейска Здравноосигурителна каса" ЗАД, ЗД "ОЗОК Инс" АД, ЗД "Съгласие" АД.
- Нови клиенти - новите клиенти, с които дружеството има сключени договори през 2021 година са: Уча.се ЕООД и др.
- Основните клиенти, с които дружеството поднови своите договори през 2021 година са „Първа Инвестиционна Банка" АД, Телелинк ЕАД, Нетера ЕООД, ТНТ България ЕООД, Дружество за касови услуги АД, Групова практика за първична дентална помощ ЕО Дент - 2 ООД, Дентален център ЕО-ДЕНТ ООД, Електроразпределение Север АД, Енерго-Про Варна, Енерго –Про Продажби, Енерго-Про Енергийни услуги, ЧЕЗ България, ЧЕЗ Електро България, ЧЕЗ Разпределение България.  
"НАЦИОНАЛЕН ДВОРЕЦ НА КУЛТУРАТА – КОНГРЕСЕН ЦЕНТЪР СОФИЯ" ЕАД, ОКИ Столична библиотека; Девин ЕАД; Опиткласа ЕООД.
- Основни доставчици на здравни услуги- МЕДИЦИНСКИ ЦЕНТРОВЕ ФИ ХЕЛТ АД, МЕДИЦИНСКИ ЦЕНТРОВЕ ФИ ХЕЛТ АД ПЛОВДИВ, "Медицински център Младост Варна" ООД, "ДКЦ Неоклиник" ЕАД, ДЕНТАЛЕН ЦЕНТЪР ЕО-ДЕНТ ООД, ДКЦ "Света София" ЕООД, АДЖИБАДЕМ СИТИ КЛИНИК ДКЦ ТОКУДА ЕАД, ДКЦ „СОФИЯМЕД" ЕООД, МДЛ "Спектър" ООД, "АДЖИБАДЕМ СИТИ КЛИНИК ДКЦ" ЕООД, „Военно Медицинска Академия" , „М Тех" ЕООД, „ДКЦ Авис Медика" ООД, „МЦ Америмед" ООД, „МЦ Торакс Д-р Асен Бояджиев ЛЗИП" ООД, „ДКЦ Вита" ЕООД, „ДКЦ Александровска" ЕООД.

**„Фи Хелт Застраховане" АД**  
**Доклад за дейността**  
**31 декември 2021 г.**

**4. Основни резултати за годината**

За 2021 година основните количествени параметри на извършената дейност са следните:  
 Дружеството увеличи премиения приход през 2021г. на 9,122 х.лв., разпределен, както следва:  
 Линии бизнес:

**Здравно застраховане** (Медицинска застраховка): 7,100 х.лв.  
**Застраховки** съгласно т.1 и т.16 от Раздел II на Приложение I от КЗ: 2,022 х.лв.

Квотата на шетимост на дружеството се понижи до 45,01%  
 Нетния технически отчет за 2021г. е в размер на 4,399 х.лв.

**5. Финансов отчет и анализ**

хил. лв.

	31.12.2021	31.12.2020
Брутен премиен приход	9,122	7,303
Печалба (загуба) от дейността - брутна	2,298	1,550
Нетна печалба (загуба) - с приспаднал данък	2,074	1,401
Сума на активите	16,475	13,459
Нетни активи	10,465	8,391
Акционерен капитал	5 000	5 000
Брой акции	5 000 000	5 000 000

хил. лв.

№	Показатели	2021 г.	2020 г.	Разлика	
		Стойност	Стойност	Стойност	%
1	Дълготрайни активи /общо/	10	14	-4	-22.22%
2	Краткотрайни активи в т.ч.	16,465	13,445	1,478	12.35%
3	Активи държани за търгуване	3,333	3,038	1,658	120.14%
4	Активи налични за продажба	500	500	-	0.00%
5	Краткосрочни вземания	5,203	4,240	-169	-3.83%
6	Краткосрочни финансови активи	2,763	4,160	-600	-12.61%
7	Парични средства	4,666	1,507	589	64.16%
8	Обща сума на активите	16,475	13,459	1,474	12.30%

**„Фи Хелт Застраховане“ АД**  
**Доклад за дейността**  
**31 декември 2021 г.**

<b>9</b>	Собствен капитал	10,465	8,391	1,401	20.04%
<b>10</b>	Финансов резултат	2,074	1,401	569	68.39%
<b>11</b>	Краткосрочни пасиви	6,010	5,068	73	1.46%
<b>12</b>	Обща сума на пасивите	6,010	5,068	73	1.46%
<b>13</b>	Приходи общо	8,664	7,693	1,277	19.90%
<b>14</b>	Приходи от продажби	9,122	7,303	-66	-0.90%
<b>15</b>	Разходи общо	6,366	6,143	646	11.75%

Коефициенти	2021 г.	2020 г.	Разлика	
	Стойност	Стойност	Стойност	%
Рентабилност:				
На собствения капитал	0.23	0.19	0.04	19%
На активите	0.22	0.18	0.03	19%
На пасивите	0.38	0.31	0.08	25%
На приходите от продажби	0.14	0.12	0.02	21%
Ефективност:				
На разходите	1.36	1.25	0.11	9%
На приходите	0.73	0.80	-0.06	-8%
Ликвидност:				
Обща ликвидност	2.74	2.65	0.09	3%
Бърза ликвидност	2.10	1.95	0.15	8%
Незабавна ликвидност	1.64	1.13	0.51	45%
Абсолютна ликвидност	0.78	0.30	0.48	161%



**„Фи Хелт Застраховане“ АД**  
**Доклад за дейността**  
**31 декември 2021 г.**

**6. Инвестиции**

През 2021 г. запази своята инвестиционната програма на дружеството - инвестиции в ДЦК.

<b>ИНВЕСТИЦИИ</b>	<b>31.12.2021</b>	<b>31.12.2020</b>
в т.ч.		
Депозити	1,872	3,254
ДЦК	3,333	3,038
Предоставени заеми на свързани дружества	891	906

**7. Научно изследователска и развойна дейност**

През 2021 година дружеството не е извършвало научно-изследователска и развойна дейност.

**„Фи Хелт Застраховане“ АД**  
**Доклад за дейността**  
**31 декември 2021 г.**

**8. Управление на риска**

Фи Хелт Застраховане създава, поддържа и развива система за управление на рисковете, която способства за адекватно установяване, оценка и управление на всички присъщи за дейността рискове. През 2017 г. Фи Хелт Застраховане създаде и прие рамка за управление на риска съобразно целите за развитие и допълнително повишаване на защитните механизми спрямо рисковете, присъщи на застрахователната дейност. Основната цел при управлението на общия рисков профил на Дружеството е постигането на баланс между риск и възвръщаемост. Склонността към риск и толеранс на риска се определят на нива, които да съответстват на стратегическите цели и стабилно функциониране. Фи Хелт Застраховане поема рискове при осигуряване на необходимото ниво на капитал и ефективен управленски процес. Дружеството поддържа финансови ресурси, които са съизмерими с обема и вида на извършваната дейност и в съответствие с регулаторните изисквания и добри практики.

**Риск апетит**

Риск апетитът отразява видовете и големината на рисковете, които Дружеството има възможност и желае да поеме с оглед постигането на своите бизнес цели. С цел поддържане на умерен рисков профил Фи Хелт Застраховане цели поддържане на устойчиво ниво на капитала, което да гарантира добра способност за поемане на риск, както и капацитет за покриване на риск в дългосрочен план; постигане на балансирано съотношение между риск и възвръщаемост за дейността на Дружеството.

**Риск култура**

Съобразно добрите стандарти, свързани с управлението на рисковете, Дружеството се стреми да развива риск култура, с която още повече да се засили превенцията по отношение на отделните видове риск, тяхната идентификация, оценка и мониторинг, вкл. чрез прилагане на подходящи форми на обучения сред служителите.

**Рамка за управление на рисковете**

Рамката за управление на рисковете във Фи Хелт Застраховане включва автоматизирани системи, писмени политики, правила и процедури, механизми за идентификация, измерване, наблюдение и контрол на рисковете, както и мерки за тяхното редуциране. Основните принципи, залегнали в нея, са: обективност; двоен контрол при всяка операция; централизирано управление; разпределение на отговорностите; независимост; ясно дефинирани нива на компетентност и правомощия; ефективни механизми за вътрешен одит и контрол.

**Линии на защита**

Рамката за управление на рисковете във Фи Хелт Застраховане е структурирана съобразно принципа и модела за трите линии на защита:

Първа линия на защита – бизнес звената, които поемат риска и са отговорни да го управляват;

Втора линия на защита – функциите по Управление на риска, които са независими от първата линия на защита. Функцията по управление на риска извършва наблюдение, оценка и докладване на рисковете;

Трета линия на защита – вътрешният одит, който е независим от първата и от втората линия на защита осигурява независим преглед на качеството и ефективността на управлението на риска.

**„Фи Хелт Застраховане" АД**  
**Доклад за дейността**  
**31 декември 2021 г.**

**Структура и вътрешна организация**

Фи Хелт Застраховане има развита функция по управление на риска, която е организирана под ръководството на Изпълнителен директор, с подходящ професионален опит и квалификация.

За подпомагане дейността по управление на различните видове риск във Фи Хелт Застраховане функционират следните органи: Съвет на директорите, Съвет по управление на активите, пасивите и ликвидността и Риск мениджър, които работят съобразно утвърдени писмени политики.

***Застрахователен риск***

Застрахователният риск се свързва с опасността от настъпване на застрахователно събитие, при което размерът на щетата и съответно на дължимото обезщетение надхвърля размера на формираните застрахователни резерви. Фи Хелт Застраховане управлява застрахователния риск посредством: политика, правила и процедури за анализ на риска при сключване на застрахователния договор; периодичен анализ и актуализиране на Общите условия по застрахователните договори; редовен преглед и анализ на щетите по отделните видове застраховки за изминали периоди на база статистически наблюдения; прилагане на презастрахователна политика; усъвършенстване на процесите по уреждане на застрахователни претенции. Също така дружеството определя застрахователни лимити; процедури за одобрение на договори, нови продукти.

Дружеството е приело и следва Политика за подписваческа дейност, чието спазване гарантира управлението на застрахователния риск.

Дружеството презастрахова част от рисковете, които записва по застраховки „Злополука”, за да контролира експозициите си към загуби и да защитава капиталовите си ресурси. Дружеството има сключен договор с презастраховател с рейтинг A+ (S&P) за периода 01.01.2021 – 31.12.2021, за да гарантира финансовата си стабилност.

Концентрацията на риск се управлява посредством системно наблюдение на акумулираните застрахователни суми по групи клиенти.

***Политически риск***

Политическият риск отразява влиянието на политическите процеси в страната върху стопанския и инвестиционния процес и по-конкретно върху възвращаемостта на инвестициите. Степента на политическия риск се определя с вероятността от неблагоприятни промени в икономическата политика или законодателни промени, влияещи неблагоприятно на стопанския и инвестиционния климат в страната.

Постигнатата политическа стабилност и въвеждането на валутен борд в страната значително намалиха влиянието на политическия риск.

Във връзка с членството на Република България в Европейския съюз националното законодателство се синхронизира с европейските стандарти.

Посочените фактори допринасят за стабилността на бизнес средата и известна предвидимост на процесите при запазване на относително ограничения пазар, което оказва влияние и върху дейността на „Фи Хелт Застраховане" АД.

**„Фи Хелт Застраховане" АД**  
**Доклад за дейността**  
**31 декември 2021 г.**

**Макроекономически риск**

Лекото подобрение на показателите на световната и в частност на българската икономика през последните няколко години, което продължи и през 2021 год., оказва влияние на пазара на застрахователни продукти. Платежоспособното търсене остава на средни нива, покупателната способност на потребителите е леко увеличена, което води до леко увеличение в закупуване на застрахователни услуги. По-голямата част от клиентите продължават да разчитат основно на услугите на монополната Национална Здравноосигурителна Каса, поради факта, че нейните услуги до известна степен са покрити от здравните осигуровки, които внася всеки работещ.

**Валутен риск**

Валутният риск е свързан с възможността приходите от дейността на дружеството да бъдат повлияни от промените на валутния курс на лева към други валути. В страна като България, нестабилността на лева може да предизвика икономическа нестабилност. Фиксирането на лева към единната европейска валута доведе до ограничаване на колебанията в курса на лева към наложените като основни чужди валути.

В дейността на „Фи Хелт Застраховане" АД прилага консервативна политика по отношение управлението на валутния риск и към 31.12.2021 г. активите и пасивите са деноминирани в лева, евро и долари. Усилията на ръководството на дружеството са насочени към промяна на ценовата ни политика, а от там и към намаляване на валутния риск.

**Валутен риск**

<b>31.12.2021 г.</b>	<b>в EUR</b>	<b>BGN</b>	<b>Общо</b>
<b>Текущи активи</b>	<b>53</b>	<b>16,375</b>	<b>16,424</b>
Текущи финансови активи- инвестиция		6,096	6,096
Инвестиция в дъщерни предприятия		500	500
Вземания по застрахователни договори и други вземания от свързани лица		2,612	2,612
Вземания по застрахователни договори и други вземания		2,591	2,591
Парични средства и парични еквиваленти	53	4,562	4,615
Дълготрайни активи		10	10
<b>Текущи пасиви</b>	<b>-</b>	<b>424</b>	<b>424</b>
Текущи търговски и други задължения		424	424
<b>Технически резерви</b>		<b>5,586</b>	<b>5,586</b>
Пренос - премиен резерв		4,359	4,359
Резерв за предстоящи плащания		1,227	1,227
<b>Общо финансови активи</b>	<b>53</b>	<b>16,371</b>	<b>16,424</b>

**„Фи Хелт Застраховане" АД**  
**Доклад за дейността**  
**31 декември 2021 г.**

31.12.2021 г.	в EUR	BGN	Общо
Общо финансови пасиви	-	6,010	6,010
Общо излагане на валутен риск	53	10,361	10,414

***Инфлационен риск***

Инфлационният риск се свързва с възможността инфлацията в страната да повлияе върху възвращаемостта на инвестициите.

След въвеждането на стабилизационна програма, валутен борд и фиксирането на лева към единната европейска валута, инфлацията като цяло намалела, което улеснява прогнозирането на краткосрочните бъдещи резултати на „Фи Хелт Застраховане" АД. От друга страна се наблюдават изпреварващи темпове на покачване на цените, на заплащаните от застрахователните дружества медицински услуги, спрямо общата инфлация, което затруднява по-дългосрочните прогнози.

***Лихвен риск***

Излагането на Дружеството на пазарен риск за промени в лихвения процент е концентрирано в инвестиционния му портфейл. Промени в инвестиционните стойности, дължащи се на промени в лихвените проценти, се намаляват като се отнесат и частично се компенсират промени в икономическата стойност на техническите резерви. Пазарният риск се следи активно, за да се осигури съответствие с пазарните рискови ограничения. Дружеството контролира тази експозиция чрез периодичен преглед на своите активни и пасивни позиции. Също така наблюдава текущо промените в цените на доходността на търгуваните държавни ценни книжа. Оценки на паричните потоци, както и въздействието на движенията на лихвения процент, свързани с инвестиционния портфейл и техническите резерви се моделират и преглеждат периодично. Цялостната цел на тези стратегии е да ограничи нетните промени в стойността на активите и пасивите, произтичащи от движенията на лихвените проценти. Макар че е по-трудно да се измери лихвената чувствителност на застрахователните пасиви отколкото тази на свързаните активи до степен, в която измерваме такава чувствителност, ръководството на Дружеството вярва, че движенията в лихвените проценти ще предизвикат промени в стойността на активите, които значително ще компенсират промени в стойността на пасивите, свързани с основните продукти. Таблицата обобщава лихвения риск на Дружеството към 31 Декември 2021 година. В нея са включени активите и пасивите на Дружеството по балансова стойност в зависимост от това дали пряко са изложени на лихвен риск.

31.12.2021 г.	безлихвени	с фиксиран лихвен %	Общо
Текущи активи	5,713	8,705	13,459
Текущи финансови активи-инвестиция	500	6,096	6,596
Текущи търговски и други вземания от свързани лица	2,612		2,612
Текущи търговски и други вземания	2,591		2,591
Парични средства и парични еквиваленти	-	4,666	4,666

**„Фи Хелт Застраховане" АД**  
**Доклад за дейността**  
**31 декември 2021 г.**

31.12.2021 г.	безлихвени	с фиксиран лихвен %	Общо
Дълготрайни активи	10		10
<b>Текущи пасиви</b>	<b>424</b>	<b>-</b>	<b>424</b>
Текущи търговски и други задължения	424		424
<b>Технически резерви</b>	<b>4,711</b>		<b>4,711</b>
Пренос - премиен резерв	4,359		4,359
Резерв за предстоящи плащания	1,227		1,227
<b>Общо финансови активи</b>	<b>5,713</b>	<b>10,762</b>	<b>16,475</b>
<b>Общо финансови пасиви</b>	<b>6,010</b>	<b>-</b>	<b>6,010</b>
<b>Общо излагане на лихвен риск</b>	<b>-297</b>	<b>10,762</b>	<b>10,465</b>

„Фи Хелт Застраховане" АД няма получени банкови и търговски заеми.

***Секторен риск***

Поражда се от влиянието на технологичните промени в отрасъла върху доходите и паричните потоци, агресивността на мениджмънта, силната конкуренция на външни и вътрешни производители и др.

***Фирмен риск***

Фирменият риск е свързан с естеството на дейност на дружеството, като за всяко дружество е важно да се възвърнат направените инвестиции.

Основният фирмен риск за „Фи Хелт Застраховане" АД е свързан с възможни различия в търсенето и предлагането на собствени продукти, в предпочитанията на потребителите или в резултат на засилената конкуренция. Така рискът може да окаже отрицателно въздействие върху продажбите и съответно върху приходите на дружеството. Чрез анализ на основните фактори, влияещи върху получаваните приходи дружеството може да намали влиянието на риска. Фирменият риск обединява бизнес риска и финансовият риск.

***Бизнес риск***

Бизнес рискът се определя от спецификата на предлаганите услуги от дружеството. За предоставяните от „Фи Хелт Застраховане" АД услуги търсенето е обусловено главно от показателите Цена и Обем. Качеството на услугите и Добрата информираност на потребителите са второстепенни показатели.

***Финансов риск***

Финансовият риск представлява несигурност за инвеститорите в случаите, когато фирмата използва привлечени или заемни средства.

Операциите с финансови инструменти могат да доведат до това, Дружеството да поеме повече финансови рискове. Те включват пазарен риск, кредитен риск и ликвиден риск. Политиките за управление на

**„Фи Хелт Застраховане“ АД**  
**Доклад за дейността**  
**31 декември 2021 г.**

риска на Дружеството включват анализ на рисковете, определяне на подходящи лимити за управление на финансовия риск, както и описание на контролни процедури, които намаляват влиянието на финансовия риск върху дейността на дружеството. Политиките и системите за управление на риска се преглеждат периодично, за да се отразят промените в пазарните условия. Дружеството има за цел да развие подходяща контролна система посредством подходящи обучения, прилагане на професионални стандарти за управление на риска и адекватни контролни процедури. Ликвидният риск представлява риска от невъзможност да бъдат посрещнати текущи задължения без да се понесе неприемлива загуба. Кредитният риск представлява вероятността контрагентите да не бъдат в състояние да изплатят изцяло дължимите суми в предвидения срок. В случаите на несъбираемост на вземанията по сключени договори съответния застрахователен договор се прекратява.

**Ликвиден риск**

Към 31 декември 2021	До година	1 - 3 години	3 - 5 години	5 - 10 години	Без матуритет	Общо
<b>АКТИВИ</b>						
Парични средства и парични еквиваленти	4,666	-	-	-	-	4,666
Финансови активи	949	1,164	375	3,608	-	6,096
Инвестиции в дъщерни и асоциирани предприятия	-	-	-	-	500	500
Вземания и други активи	5,203	-	-	-	-	5,203
Дълготрайни активи	-	-	-	-	10	10
<b>Общо</b>	<b>10,818</b>	<b>1,164</b>	<b>375</b>	<b>3,608</b>	<b>510</b>	<b>16,475</b>
<b>ПАСИВИ</b>						
Застрахователни резерви	5,586	-	-	-	-	5,586
Текущи данъчни пасиви	44	-	-	-	-	44
Други пасиви	380	-	-	-	-	380
Пасиви по отсрочени данъци	-	-	-	-	-	-
<b>Общо</b>	<b>6,010</b>	<b>-</b>	<b>-</b>	<b>-</b>	<b>-</b>	<b>6,010</b>

**„Фи Хелт Застраховане“ АД**  
**Доклад за дейността**  
**31 декември 2021 г.**

***Операционен риск***

Операционният риск е рискът от загуба, породен от неподходящи или погрешни процеси, хора или системи, или от външни събития. С цел намаление на рисковете, произтичащи от операционни събития, Фи Хелт Застраховане прилага писмени политики за управление на този вид риск. Дружеството поддържа система за регистриране, следене и контрол на възникнали и потенциални операционни събития в съответствие с регулаторните изисквания.

***Непрекъсваемост на процесите***

За да осигури ефективното управление на непрекъсваемостта на бизнеса, Фи Хелт Застраховане е установила План за действие при непредвидени обстоятелства и за непрекъсваемост на дейността. Управлението на непрекъсваемостта на процесите и бизнеса осигурява устойчивост на всички нива на организация в Дружеството, както и възможност за ефективни действия и реакции при заплахи и кризисни ситуации.

**9. Перспективи и развитие**

Ръководството на дружеството е предприело стратегия за устойчиво развитие чрез разширяване на дейността по отношение разработване на продукти, които биха довели до увеличаване на приходите и броя клиенти.

**10. Действащо предприятие**

Ръководството на Дружеството счита, че предприятието е действащо и ще остане действащо, няма планове и намерения за преустановяване на дейността.

**11. Събития, които са настъпили след датата на финансовия отчет**

На 23 февруари 2022 г. Руската Федерация започна военни действия в Украйна. В следствие на това Европейския съюз и САЩ наложиха различни икономически санкции срещу Русия.

Ръководството следи развитието на руско-украинската криза и оценява потенциалните ефекти върху дейността на Дружеството и неговите финансови резултати и позиции. Към датата на одобрение на настоящия финансов отчет Ръководството не очаква значителни или крайно негативни промени, застрашаващи дейността на Дружеството.

Към момента не е възможно да се определят количествено потенциалните ефекти от продължителността на военните действия, както и от икономическите санкции, свързани с тях.

Представяващи:

  
/Милена Касапова/

Изм.директор

  
/Цветомира Карапчанска/

Прокуррист



**„Фи Хелт Застраховане" АД**  
**Доклад за дейността**  
**31 декември 2021 г.**

**Приложение № 1**

1. Информация за организационната структура на дружеството:

Структурата на дружеството е както следва: Общо Събрание на акционерите, Съвет на директорите, Изпълнителен директор и Прокурист.

Дружеството има едностепенна система на управление. Съветът на директорите се състои от трима членове. Един от тях е избран за Изпълнителен директор.

Установената йерархия на вземане на решения в дружеството е съгласно изискванията на ТЗ - с неограничени правомощия е Общото събрание, което има установени правомощия, но може да разгледа всеки въпрос, независимо от чия компетентност е.

СД има право да взема решенията, които са предоставени на неговата компетентност, както и всички решения от компетентността на Изпълнителния директор и Прокуриста.

Дружеството се представлява заедно от изпълнителния директор и прокуриста, съгласно изискванията на Кодекса за застраховането.

2. Информация по чл. 187д ТЗ

Дружеството не притежава собствени акции за 2021 година.

3. Информация по чл. 247, ал. 2, т. 5 във връзка с чл. 240б ТЗ

Към 31.12.2021 година няма сключени договори, които подлежат на обявяване и решение съгласно чл. 240б ТЗ.


ОТЧЕТ ЗА ПЕЧАЛБАТА ИЛИ ЗАГУБАТА И ДРУГИЯ ВСЕОБХВАТЕН ДОХОД  
 ЗА ГОДИНАТА, ПРИКЛЮЧВАЩА НА 31 ДЕКЕМВРИ 2021 г.

Всички суми са представени в хиляди лева, освен ако не е посочено друго


	<u>Бележки</u>	<u>2021</u>	<u>2020</u>
Записани бруто премии по застрахователни договори	7	9,122	7,303
Отстъпени премии на презастрахователи	7	(53)	(99)
Промяна в размера на пренос-премийния резерв	8	(666)	72
<b>Нетни спечелени премии</b>		<b>8,403</b>	<b>7,276</b>
Финансови приходи/приходи от дивидент/	9	261	348
Приходи от пасивно презастраховане	10	-	69
<b>Нетни приходи</b>		<b>8,664</b>	<b>7,693</b>
Настъпили претенции по застрахователни договори	11	(3,601)	(3,469)
Аквизиционни разходи	12	(1,036)	(713)
Административни разходи	13	(975)	(913)
Финансови разходи	14	(171)	(261)
Други оперативни разходи	15	(583)	(787)
<b>Печалба преди данъчно облагане</b>		<b>2,298</b>	<b>1,550</b>
Разходи за данъци	16	(224)	(149)
<b>Нетна печалба за финансовата година</b>		<b>2,074</b>	<b>1,401</b>
<b>Друг всеобхватен доход</b>	17	-	-
<b>Общ всеобхватен доход за годината</b>		<b>2,074</b>	<b>1,401</b>

Отчетът за печалбата или загубата и другия всеобхватен доход следва да се разглежда заедно с приложенията от стр.5 до 40, представляващи неразделна част от финансовия отчет.


Дата: 21.02.2022 г.

  
 Милена Касапова  
 Изпълнителен директор

 Цветомира Карапчанска  
 Прокурор

  
 Анна Бакалова  
 Гл. счетоводител

БДО България ООД

  
 Цветана Стефанина, ДЕС  
 Управител, Регистриран  
 одитор, отговорен за  
 одита

  
 Недялко Апостолов,  
 Управител

**БАЛАНС**

ЗА ГОДИНАТА, ПРИКЛЮЧВАЩА НА 31 ДЕКЕМВРИ 2021 г.

Всички суми са представени в хиляди лева, освен ако не е посочено друго


	<u>Бележки</u>	<u>2021</u>	<u>2020</u>
<b>Активи</b>			
Нематериални активи	18	4	7
Имоти, машини, съоръжения и оборудване	19	6	7
Финансови активи	20	6,096	7,198
Инвестиции в дъщерни и асоциирани предприятия	21	500	500
Вземания и други активи	22	5,203	4,240
Парични средства и парични еквиваленти	23	4,666	1,507
<b>Общо активи</b>		<u>16,475</u>	<u>13,459</u>
<b>Пасиви</b>			
Застрахователни резерви	24	5,586	4,711
Текущи данъчни пасиви		44	39
Други пасиви	25	380	318
<b>Общо пасиви</b>		<u>6,010</u>	<u>5,068</u>
<b>Капитал и резерви</b>			
	26		
Основен капитал		5,000	5,000
Резерви		3,387	1,986
Запасен Фонд		4	4
Неразпределена печалба		2,074	1,401
<b>Общо собствен капитал</b>		<u>10,465</u>	<u>8,391</u>
<b>Общо капитал и пасиви</b>		<u>16,475</u>	<u>13,459</u>

Отчетът за финансовото състояние следва да се разглежда заедно с приложенията от стр. 5 до 40, представляващи неразделна част от финансовия отчет.


Дата: 21.02.2022 г.

  
 Милена Касапова  
 Изпълнителен директор

  
 Цветомира Карапанска  
 Прокурист

  
 Анна Бакалова  
 Гл. счетоводител

БДО България ООД

  
 Цветана Стефанина, ДЕС  
 Управител, Регистриран  
 одитор, отговорен за  
 одита

  
 Недялко Апостолов,  
 Управител

**БАЛАНС**

За ГОДИНАТА, ПРИКЛЮЧВАЩА НА 31 ДЕКЕМВРИ 2021 г.


Всички суми са представени в хиляди лева, освен ако не е посочено друго


	Бележки	2021	2020
<b>Парични потоци от оперативна дейност</b>			
Печалба след данъци		2,074	1,401
Корекции за:			
Разходи за данъци	14	44	36
Увеличение/(намаление) в пренос-премийния резерв и резерва за неизтекъл риск	24.1	666	(72)
Увеличение в резерва за предстоящи плащания	24.2	209	174
Увеличение/(намаление) на загуба от обезц.на вземания	22	(1)	374
Амортизация за периода	18, 19	7	7
(Приход)/разход от преоценка на финансови активи, държани за търгуване		58	-
<b>Паричен поток от оперативна дейност</b>		<u>3,057</u>	<u>1,920</u>
Намаление/ (увеличение) на вземания и други активи		962	(205)
(Намаление) /увеличение на задълженията		18	(72)
Платени данъци		5	7
<b>Нетен паричен поток от оперативна дейност</b>		<u>2,118</u>	<u>1,650</u>
<b>Парични потоци от инвестиционна дейност</b>			
Нетно (увеличение) на финансовите активи		1,044	(1,114)
(Придобиване) на дълготрайни активи, нетно	18, 19	(3)	(3)
Получени дивиденди	9	54	56
<b>Нетен паричен поток за инвестиционна дейност</b>		<u>(1,041)</u>	<u>(1,061)</u>
<b>Нетно увеличение/(намаление) на пари и парични еквиваленти</b>			
		3,159	589
Парични средства и парични еквиваленти в началото на периода		<u>1,507</u>	<u>918</u>
<b>Парични средства и парични еквиваленти в края на периода</b>	23	<u>4,666</u>	<u>1,507</u>

Отчетът за паричните потоци следва да се разглежда заедно с приложенията от стр. 5 до 40, представляващи неразделна част от финансовия отчет.


Дата: 21.02.2022 г.

  
 Милена Касапова  
 Изпълнителен директор

  
 Анна Бакалова  
 Гл.счетоводител

  
 Цветана Стефанина, ДЕС  
 Управител/Регистриран  
 одитор, отговорен за одита

БДО България ООД


  
 Недялко Апостолов,  
 Управител

**БЕЛЕЖКИ КЪМ ГОДИШНИЯ ФИНАНСОВ ОТЧЕТ**


ЗА ГОДИНАТА, ПРИКЛЮЧВАЩА НА 31 ДЕКЕМВРИ 2021 г.

Всички суми са представени в хиляди лева, освен ако не е посочено друго


	Основен капитал	Резерви	Запасен фонд	Неразпределена печалба	Общо
<b>Салдо към 1 януари 2020</b>	5,000	1,154	4	832	6,990
<b>Общ всеобхватен доход за периода</b>					
Резултат от текущата година	-	-	-	1,401	1,401
Друг всеобхватен доход	-	-	-	-	-
<b>Общо всеобхватен доход</b>	-	-	-	-	-
Заделяне на резерви	-	832	-	-832	-
<b>Сделки със собствениците, отразени директно в капитала</b>	-	-	-	-	-
Увеличение в капитала	-	-	-	-	-
<b>Общо сделки със собствениците, отразени директно в капитала</b>	-	-	-	-	-
<b>Салдо към 31 декември 2020</b>	5,000	1,986	4	1,401	8,391
<b>Общ всеобхватен доход за периода</b>					
Резултат от текущата година	-	-	-	2,074	2,074
Друг всеобхватен доход	-	-	-	-	-
<b>Общо всеобхватен доход</b>	-	-	-	2,074	2,074
Заделяне на резерви	-	1,401	-	-1,401	-
<b>Сделки със собствениците, отразени директно в капитала</b>	-	-	-	-	-
<b>Общо сделки със собствениците, отразени директно в капитала</b>	-	-	-	-	-
<b>Салдо към 31 декември 2021</b>	5,000	3,387	4	2,074	10,465


Отчетът за промените в собствения капитал следва да се разглежда заедно с приложенията от стр. 5 до 40, представляващи неразделна част от финансовия отчет.


Дата: 21.02.2022 г.

  
 Милена Касапова  
 Изпълнителен директор

 Цветомира Карапчанска  
 Прокурист

  
 Анна Бакалова  
 Гл. счетоводител

  
 Цветана Стефанина, ДЕС  
 Регистриран одитор,  
 отговорен за одита

  
 Недялко Апостолов,  
 Управител

БЕЛЕЖКИ КЪМ ГОДИШНИЯ ФИНАНСОВ ОТЧЕТ

ЗА ГОДИНАТА, ПРИКЛЮЧВАЩА НА 31 ДЕКЕМВРИ 2021 г.

Всички суми са представени в хиляди лева, освен ако не е посочено друго

## 1. Общи данни за Дружеството

„Фи Хелт Застраховане“ е акционерно дружество със седалище и адрес на управление: Република България, град София 1700, район Студентски, ул. „Проф.Александър Фол“ №2, вх.Б, ет.2. Дружеството е вписано в Търговския регистър към Агенцията по вписванията с ЕИК 200103397.

Първоначално е регистрирано като здравноосигурителна каса и лицензирано от Комисията за финансов надзор, с Решение № 251-ЗОД/05.03.2008 г. На 13.06.2013 г. е прелицензирано от Комисия за финансов надзор за извършване на застраховане по т. 1 и т. 2 от Раздел 2, буква А на Приложение 1 към Кодекса за застраховането.

Фи Хелт Застраховане АД извършва следните видове застраховки, съгласно Приложение 1, Раздел 2 от Кодекса за застраховане: застраховка Злополука, застраховка Заболяване и застраховка Разни финансови загуби .

Финансовите отчети са одобрени от Съвета на директорите на 21 февруари 2022 г.

## 2. Основа за изготвяне

### 2.1. Приложими стандарти

Настоящият финансов отчет е изготвен в съответствие с Международните стандарти за финансови отчети (МСФО), изготвени от Съвета по международни счетоводни стандарти (СМСС), и приети от Комисията на Европейския съюз.

Дружеството е оповестило ефектите от приложение на публикувани Международни стандарти за финансови отчети, които още не са в сила към датата на Отчета за финансовото състояние и може да имат отношение към дейността на Дружеството.

Фи Хелт Застраховане е направило преценки и допускания съгласно МСФО 4 *Застрахователни договори* параграф 20Г, на база на които отлага прилагането на МСФО 9, до влизане в сила на новия МСФО 17 *Застрахователни договори*.

Дружеството отлага прилагането на МСФО 16 *Лизинг* за 2021г. поради несъщественост на сключените договори.

### Консолидация

Дружеството е избрало да приложи изключението за изготвяне на консолидиран финансов отчет съгласно параграф 4 от МСФО 10, тъй като отговаря на всички необходими условия. Крайното дружество майка ще изготви консолидиран финансов отчет, който подлежи на независим финансов одит и ще бъде публикуван в Агенция по вписванията съгласно приложимото българско законодателство.

### 2.2. Основа за оценка

Финансовите отчети са представени в хиляди български лева. Те са изготвени съгласно принципа на историческата стойност, освен следните активи и пасиви, които са представени по справедлива стойност: инвестиции, отчитани по справедлива стойност в отчета за всеобхватния доход, инвестиции на разположение за продажба, инвестиционни имоти, финансови инструменти свързани с плащания на базата на акции.

Изготвянето на финансовите отчети в съответствие с изискванията на МСФО изисква от ръководството да извърши преценки и допускания, които влияят върху прилагането на счетоводните политики и отчетените стойности на активите и пасивите, приходите и разходите.

Преценките и свързаните допускания се основават на исторически опит и други фактори, които са резонни при тези обстоятелства, резултатите от които формират основа за преценки относно балансовата стойност на активите и пасивите, които не са очевидни от други източници. Действителните резултати могат да се различават от направените предварителни оценки.

Счетоводните преценки и основните допускания се преглеждат редовно. Корекция на счетоводните

БЕЛЕЖКИ КЪМ ГОДИШНИЯ ФИНАНСОВ ОТЧЕТ  
ЗА ГОДИНАТА, ПРИКЛЮЧВАЩА НА 31 ДЕКЕМВРИ 2021 г.  
Всички суми са представени в хиляди лева, освен ако не е посочено друго

преценки се прави в годината на повторния преглед на преценките, ако корекцията се отнася за текущата година, или в годината на прегледа и в бъдещите години, ако повторния преглед касае текущата и бъдещите години. Преценките на Ръководството при прилагането на МСФО, които имат съществен ефект върху финансовите отчети и счетоводните преценки със съществен риск от съществена корекция в следващата година са представени в бележка 4 – Счетоводни преценки.

### **2.3. Функционална валута и валута на представяне**

Този финансов отчет е представен в Български лева (BGN), закръглени до хиляда. Българският лев е функционалната валута на Дружеството.

## **3. Значими счетоводни политики**

### **3.1. Класификация на застрахователни договори**

Договори, при които Дружеството поема съществен застрахователен риск от друга страна (застраховано лице) чрез компенсация на застрахованото лице или друг бенефициент, при специфично несигурно бъдещо събитие (застрахователно събитие), което влияе неблагоприятно на застрахованото лице или бенефициента, се класифицират като застрахователни договори. Застрахователен е всеки риск, който не е финансов. Финансов риск е рискът свързан с евентуална бъдеща промяна в един или няколко от изброените: лихва, цена на ценната книга, пазарни цени, валутни цени, ценови индекс, кредитен рейтинг, кредитен индекс или друга променлива, при условие че в случай на нефинансови променливи, променливата не е специфична за страните по договора. Застрахователните договори могат също да прехвърлят част от финансовия риск.

### **3.2. Записани премии**

Признаването като приход на премиите по застрахователни договори, сключени през даден отчетен период, е на база общата сума, дължима за целия период на покритие от застрахованите лица, която Дружеството има право да получи – еднократно или на части – по силата на сключените договори, включително и в случаите, когато периодът на покритие обхваща изцяло или отчасти следващи отчетни периоди. Записаните премии се показват брутно от дължимите комисионни на агенти.

### **3.3. Сторнирани премии**

Сторнирани премии по застраховане са премиите по договорите за застраховане, за които има нарушение на общите условия, неразделна част от Застрахователния договор или промяна в условията на договора. Сторнирани премии през текущата година, отнасящи се за полици сключени през текущата година, намаляват брутният премиен приход на Дружеството. Сторнирани премии през текущата година, отнасящи се за полици сключени през предходна година, увеличават разходите направени през периода от Дружеството.

### **3.4. Презастраховане**

Дружеството прехвърля част от поетите от него рискове по един или повече застрахователни договори, чрез сключен договор с презастраховател, съгласно който му отстъпва част от застрахователната премия.

### **3.5. Пренос-премиен резерв**

Пренос-премиеният резерв е образуван за покриване на претенции, административни и други разходи, които могат да възникнат по съответния действащ застрахователен договор, след края на отчетния период. Базата за определяне на пренос-премиения резерв съответства на базата на признаване на премиения приход в годишния финансов отчет на дружеството. Пренос-премиеният резерв е изчислен по метода на точната дата, при който премията е умножена с коефициент на разсрочване, получен като съотношение на броя на дните, през който договорът ще бъде в сила през следващия отчетен период към целия срок на договора,

БЕЛЕЖКИ КЪМ ГОДИШНИЯ ФИНАНСОВ ОТЧЕТ  
ЗА ГОДИНАТА, ПРИКЛЮЧВАЩА НА 31 ДЕКЕМВРИ 2021 г.  
Всички суми са представени в хиляди лева, освен ако не е посочено друго

изразен в брой дни.

### **3.6. Резерв за неизтекли рискове**

Образува се за покриване на рискове за времето между края на отчетния период и датата, на която изтича срокът на съответния застрахователен договор, за да се покрят плащанията и разходите, свързани с тези рискове, които се очаква да превишават образувания пренос-премиен резерв.

### **3.7. Възникнали претенции по застрахователни договори**

Претенциите, възникнали от застраховане, включват платените претенции и разходите за обработката им, платими през финансовата година, заедно с изменението в резерва за предстоящи плащания.

### **3.8. Резерв за предстоящи плащания**

Резервът за предстоящи плащания се изчислява въз основа на сумата на всички претенции по събития, възникнали през текущия и предишни периоди, които не са платени към края на периода. Към резерва се включва и сума за претенции по възникнали, но необявени претенции, изчислена като процент от размера на предявените такива през финансовата година, както и сумата за възобновими претенции.

### **3.9. Административни разходи**

Административните разходи включват разходи за възнаграждение на персонала, разходи за амортизации на сгради, съоръжения и оборудване, нематериални активи, както и други административни разходи.

### **3.10. Финансови приходи и финансови разходи**

Финансовите приходи и разходи включват инвестиционни и други финансови приходи и разходи. Инвестиционните приходи и разходи включват реализираните приходи или разходи от търговия с финансови активи, нереализираните приходи или разходи от преоценка на финансови активи, приходи, получени от наеми от инвестиционни имоти, приходи от лихви при инвестиции в дългови ценни книжа и срочни.

Лихвеният доход се признава в отчета за всеобхватния доход на базата на текущото начисляване, като се вземе предвид ефективната доходност на актива.

### **3.11. Разходи**

Разходите в дружеството се признават в момента на тяхното възникване и на база на принципите начисляване и съпоставимост.

Разходите за бъдещи периоди се отлагат за признаване като текущ разход за периода, през който договорите, за които се отнасят, се изпълняват.

### **3.12. Аквизиционни разходи**

Аквизиционните разходи включват комисиони, начислени на посредници, агенти и брокери за сключване или подновяване на застрахователни полици. Определят се на база Наредба № 53 от 23.12.2016 г. за изискванията към отчетността, оценката на активите и пасивите и образуването на техническите резерви на застрахователите, презастрахователите и Гаранционния фонд.



БЕЛЕЖКИ КЪМ ГОДИШНИЯ ФИНАНСОВ ОТЧЕТ  
ЗА ГОДИНАТА, ПРИКЛЮЧВАЩА НА 31 ДЕКЕМВРИ 2021 г.  
Всички суми са представени в хиляди лева, освен ако не е посочено друго

### 3. Значими счетоводни политики, продължение

#### 3.13. Сделки с чуждестранна валута

Операциите с чуждестранна валута се отчитат във функционална валута по обменния курс, приложим в деня на извършване на сделката. Парични активи и пасиви, деноминирани в чуждестранна валута, се отчитат във функционалната валута по заключителния курс в деня на изготвяне на Отчета за финансовото състояние. Курсовите разлики, произтичащи от парични позиции е разликата между амортизираната стойност във функционална валута в началото на периода, коригирана с ефективната лихва и плащанията през периода и амортизираната стойност в чуждестранна валута превалутирана по курса в края на периода. Непарични активи и пасиви деноминирани в чуждестранни валути, които се отчитат по справедлива стойност, се превръщат във функционалната валута по курса на датата, към която е определена справедливата стойност.

Курсови разлики възникващи от превалутирането във функционалната валута се отчитат в печалби и загуби, освен разлики възникващи от превалутирането във функционалната валута на капиталови инструменти на разположение за продажба.

От 1997 година обменният курс на Българския лев (BGN) е фиксиран към евро (EUR). Обменният курс е BGN 1.95583 / EUR 1.0.

#### 3.14. Данъчно облагане

Данъкът върху печалбата за годината представлява текущи и отсрочени данъци. Данъкът върху печалбата се признава в печалби и загуби, с изключение на този, отнасящ се за статии, които са признати директно в собствения капитал, или в друг всеобхватен доход.

##### (i) Текущ данък

Текущият данък е очакваното данъчно плащане върху облагаемата печалба за годината, прилагайки данъчните ставки в сила към датата на изготвяне на отчета и всички корекции за дължими данъци за предходни години.

##### (ii) Отсрочен данък

Отсрочените данъци се изчисляват върху временните разлики между сумите на активите и пасивите, признати във финансовия отчет, и сумите използвани за данъчни цели. Отсрочен данък не се признава за:

- временни разлики от първоначално признаване на активи и пасиви при сделка, която не е бизнес комбинация и която не засяга печалби и загуби, нито за счетоводни, нито за данъчни цели;
- разлики, свързани с инвестиции в дъщерни предприятия и съвместно контролирани предприятия, доколкото е вероятно, че те няма да имат обратно проявление в обзримото бъдеще; и

#### 3.14. Данъчно облагане, продължение

##### (ii) Отсрочен данък, продължение

- облагаеми временни разлики, възникващи от първоначално признаване на репутация. Отсрочен данък се оценява по данъчните ставки, които се очаква да се прилагат за временните разлики когато те се проявяват обратно, на базата на закони, които са в сила, или са въведени по същество към отчетната дата.

Отсрочените данъчни активи и пасиви се компенсират само ако има правно основание за приспадане на текущи данъчни активи и пасиви, и те се отнасят до данъци върху печалбата, наложени от едни и същи данъчни власти.

Актив по отсрочени данъци се начислява за неизползваните данъчни загуби, кредити и приспадащи се временни разлики, доколкото е вероятно бъдеща облагаема печалба да бъде налична, срещу която те да могат да бъдат използвани. Отсрочените данъчни активи се преглеждат към всяка отчетна дата и се намаляват доколкото не е вероятно повече бъдеща изгода да бъде реализирана.

БЕЛЕЖКИ КЪМ ГОДИШНИЯ ФИНАНСОВ ОТЧЕТ  
ЗА ГОДИНАТА, ПРИКЛЮЧВАЩА НА 31 ДЕКЕМВРИ 2021 г.  
Всички суми са представени в хиляди лева, освен ако не е посочено друго

При определянето на текущия и отсрочения данък Дружеството взема предвид ефекта от несигурни данъчни позиции и дали допълнителни данъци или лихви може да са дължими. Дружеството смята, че начисленията за данъчни задължения са адекватни за всички отворени данъчни години на базата на оценката на много фактори, включително интерпретиране на данъчни закони и предишен опит. Тази оценка се основава на приблизителни оценки и допускания и може да включва преценки за бъдещи събития. Може да се появи нова информация, според която Дружеството да промени своите преценки за адекватността на съществуващите данъчни задължения; такива промени в данъчните задължения биха засегнали разхода за данъци в периода, когато такова определяне бъде направено.

### **3.15. Дълготрайни материални активи**

#### **3.15.1 Земя, сгради, съоръжения и оборудване**

Дълготрайните активи са представени в отчета за финансовото състояние по цена на придобиване, намалена с начислената амортизация и загуби от обезценка. Отчетната стойност на активи в процес на придобиване или създаване от самото Дружество включва стойността на материалите, директните разходи за труд и съответната част от пряко свързаните общо режимни разходи.

#### **3.15.2 Последващи разходи**

Разходи, направени за подмяната на част от имоти, сгради, съоръжения и оборудване, които са индивидуално отразени счетоводно, включително основни ремонти, се капитализират само в случаите, при които е вероятно Дружеството да получи бъдещи икономически изгоди свързани с активите и при условие че тези изгоди са измерими с достатъчна надежност. Всички останали разходи се отразяват в отчета за доходите като текущ разход.

### **3.16. Нематериални активи**

Нематериалните активи, придобити от Дружеството, са представени по цена на придобиване, намалена с начислената амортизация и загуби от обезценка.

### **3.17. Амортизация**

Амортизацията се отразява в отчета за приходи и разходи като се начислява на база линейния метод за очаквания срок на използване. Земите не се амортизират. Очакваните срокове за използване са както следва:

- Стопански инвентар – 6,67 години
- Компютърна техника – 2 години
- Програмни продукти и други ДНМА – 5 години

БЕЛЕЖКИ КЪМ ГОДИШНИЯ ФИНАНСОВ ОТЧЕТ  
ЗА ГОДИНАТА, ПРИКЛЮЧВАЩА НА 31 ДЕКЕМВРИ 2021 г.  
Всички суми са представени в хиляди лева, освен ако не е посочено друго

### 3. Значими счетоводни политики, продължение

#### 3.18. Финансови активи и пасиви

Финансовите активи се класифицират като финансови активи, отчитани по справедлива стойност в печалби и загуби, финансови активи на разположение за продажба, финансови активи, държани до падеж и кредити и вземания, други инвестиции в капиталови инструменти.

Признаване и оценяване на финансови активи

Дружеството признава финансов актив, когато стане страна по договорните отношения. Всички покупки и продажби на финансовите активи се признават на датата на търгуването, т. е. датата, на която Дружеството се ангажира да закупи или продаде актива.

*Финансови активи, отчитани по справедлива стойност през печалби и загуби*

Финансови активи, отчитани по справедлива стойност през печалби и загуби са финансови активи, които Дружеството държи предимно с цел извличане на краткосрочни печалби в резултат на промени в справедливата стойност на актива. Към тях се отнасят придобити лихвоносни държавни и корпоративни ценна книжа, както и инвестиции в капиталови инструменти на предприятия, в които Дружеството няма контролно или значително участие.

При първоначалното им признаване, те се оценяват по справедлива стойност, равна на платеното за придобиване на актива.

Последващото оценяване на финансовите активи отчитани по справедлива стойност през печалби и загуби е също по справедлива стойност, определена към датата на съставяне на финансовия отчет. Печалбите и загубите, възникващи в резултат на промяна в справедливата стойност на тези активи се признават в отчета за доходите.

Лихвите, получени по време на притежанието на финансовия актив се признават в отчета за доходите като приходи от лихви. Дивидентите от капиталови инструменти се признават в отчета за доходите, когато се установи правото на предприятието да получи плащане.

*Кредити и вземания*

Кредити и вземания са недеривативни финансови инструменти с фиксирани и определими плащания, които не се котират на активен пазар. Всички кредити и вземания се признават при фактическото отпускане на средствата или при възникване на правото на вземане. Първоначалната им оценка е по цена на придобиване. Последващо се оценяват по амортизирана стойност.

Амортизираната стойност е стойността, по която са оценяват финансовите активи при първоначалното им признаване, минус погашенията на главницата, плюс или минус натрупаната амортизация на разликата между първоначалната стойност и стойността на падежа с използване на метода на ефективния лихвен процент и минус всяко намаление вследствие на обезценка и несъбираемост. Печалбите и загубите, възникнали при отписване, обезценка и в процеса на амортизиране на кредитите и вземанията се признават в отчета за доходите в периода на възникването им.

Правото на Дружеството да възстанови от застрахованото лице или от трето лице, отговорно за нанесена вреда, извършено от Дружеството плащане по застрахователен договор се признава като вземане по регрес на датата, на която се установи правото на вземане.

Към всяка отчетна дата Дружеството извършва преглед за наличие на обективни доказателства за обезценка. Сумата на обезценката се определя като разлика между балансовата стойност на актива и настоящата стойност на очакваните бъдещи парични потоци, дисконтирани с първоначалния ефективен лихвен процент за финансовия актив. Сумата на обезценката се признава в отчета за доходите. Ако в следващ период сумата на загубата от обезценка намалее и спадът може по обективен начин да се свърже със събитие, което

БЕЛЕЖКИ КЪМ ГОДИШНИЯ ФИНАНСОВ ОТЧЕТ  
ЗА ГОДИНАТА, ПРИКЛЮЧВАЩА НА 31 ДЕКЕМВРИ 2021 г.

Всички суми са представени в хиляди лева, освен ако не е посочено друго

възниква, след като обезценката е призната, преди това признатите загуби от обезценка се възстановяват. Всяко възстановяване на обезценка се признава в отчета за доходите до размер, в който отчетната стойност на актива не надвишава неговата амортизирана стойност, която би била на датата на възстановяването, ако не е била призната загуба от обезценка.

### **3. Значими счетоводни политики, продължение**

#### **3.18. Финансови активи и пасиви, продължение**

*Финансови активи, държани до падеж*

Финансови активи, държани до падеж са активи с фиксирана или установима доходност и фиксиран падеж, които Дружеството има намерението и възможността да държи до падеж.

Първоначално тези инструменти се оценяват по справедлива стойност, плюс всички разходи, директно свързани със сделката по придобиване на актива.

Последващото им отчитане е по амортизирана стойност. Печалбите и загубите, възникнали при отписване, обезценка и в процеса на амортизиране на тези активи се признават в отчета за доходите в периода на възникването им.

*Финансови активи на разположение за продажба*

Финансовите активи на разположение за продажба са недеривативни финансови активи, които не са класифицирани като кредити и вземания; инвестиции, държани до падеж или финансови активи, отчитани по справедлива стойност в печалбата или загубата. Към тях се отнасят придобити лихвоносни държавни и корпоративни ценна книжа, както и инвестиции в капиталови инструменти на предприятия, в които Дружеството няма контролно или значително участие.

При първоначалното им признаване те се оценяват по справедлива стойност, равна на платеното за придобиване на актива плюс разходите по сделката, които са пряко свързани с придобиването.

Последващото оценяване на финансовите активи на разположение за продажба е също по справедлива стойност, определена към датата на съставяне на финансовия отчет. Печалбите и загубите, възникващи в резултат на промяна в справедливата стойност на тези активи се признават като отделен компонент на друг всеобхватен доход, с изключение на загубите от обезценка, които се признават в отчета за доходите. При отписване на финансовия актив натрупаната печалба или загуба, призната преди това във всеобхватния доход, се рекласифицира в печалби и загуби.

Лихвите, получени по време на притежанието на финансовия актив се признават в отчета за доходите като приходи от лихви. Дивидентите от капиталови инструменти на разположение за продажба се признават в отчета за доходите, когато се установи правото на предприятието да получи плащане.

Загуби от обезценка, признати в печалбата или загубата, за инвестиция в капиталов инструмент, класифициран като на разположение за продажба, не се възстановяват в печалбата или загубата. Ако в последващ период справедливата стойност на дългов инструмент, нарасне и нарастването може обективно да се свърже със събитие, настъпило след признаването на загубата от обезценка в печалбата или загубата, загубата от обезценка се възстановява, а възстановената сума се признава в печалбата или загубата.

*Други инвестиции в капиталови инструменти*

Като други инвестиции в капиталови инструменти Дружеството класифицира инвестиции в капиталови инструменти, които нямат котирана пазарна цена на активен пазар.

Инвестиции във финансови инструменти, чиято справедлива стойност не може да бъде надеждно определена се оценяват първоначално и последващо по цена на придобиване.

БЕЛЕЖКИ КЪМ ГОДИШНИЯ ФИНАНСОВ ОТЧЕТ  
ЗА ГОДИНАТА, ПРИКЛЮЧВАЩА НА 31 ДЕКЕМВРИ 2021 г.  
Всички суми са представени в хиляди лева, освен ако не е посочено друго

### 3. Значими счетоводни политики, продължение

#### 3.18. Финансови активи и пасиви, продължение

##### *Отписване на финансови активи*

Дружеството отписва финансов актив (или част от финансов актив, когато това е приложимо), когато договорните права върху паричните потоци от актива са изтекли; Дружеството е запазило правото за получаване на паричните потоци от актива, но е поело договорно задължение за плащане на всички събрани парични потоци, без съществено отлагане, на трета страна по сделка за прехвърляне;

Дружеството е прехвърлило договорните права за получаване на паричните потоци от актива, при което:

- Дружеството е прехвърлило в значителна степен всички рискове и ползи от собствеността върху финансовия актив; или
- Дружеството нито е прехвърлило, нито е запазило в значителна степен всички рискове и изгоди, свързани с актива, но е загубило контрол върху него.

При отписване на финансов актив на разположение за продажба натрупаният за него преоценъчен резерв се изважда от собствения капитал и се признава в печалби и загуби.

##### **Справедлива стойност на финансовите инструменти**

Справедлива стойност е цената, която би била получена при продажбата на актив или платена при прехвърлянето на пасив в обичайна сделка между пазарни участници към датата на оценяване на основния пазар за дружеството или при липсата на такъв, на най-изгодния пазар до който дружеството има достъп към тази дата. Справедливата стойност на пасив отразява риска от неизпълнение на задължението.

Когато е възможно, Дружеството оценява справедливата стойност на един инструмент, използвайки борсовите цени на активния пазар за този инструмент. Пазарът се счита за активен, ако сделките за този актив или пасив се извършват с достатъчна честота и обем, така че се осигурява непрекъсната ценова информация.

Ако няма борсова цена на активен пазар, дружеството използва техники за оценяване, като максимално използва подходящи наблюдаеми входящи данни и свежда до минимум използването на ненаблюдаемите. Избраната техника на оценяване обхваща всички фактори, които пазарните участници биха взели в предвид при ценообразуването на сделката.

Най-доброто доказателство за справедлива стойност на финансов инструмент обичайно е цената на сделката, т.е. справедливата стойност на прехвърленото или получено възнаграждение. Ако дружеството определи, че справедливата стойност при първоначално признаване се различава от цената на сделката и няма доказателство за справедливата стойност чрез борсова цена на сходен актив или пасив, нито тя се базира на техника на оценяване, която използва данни от наблюдаеми пазари, тогава финансовият инструмент първоначално се оценява по справедлива стойност, коригирана да разсрочи разликата между справедлива стойност при първоначално признаване и цената на сделката. В следствие тази разлика се признава в печалби и загуби разсрочено на подходяща база за живота на инструмента но не по-късно от момента, когато оценката може изцяло да се подкрепи от наблюдаеми пазарни данни или сделката е приключена.

Ако актива или пасива, който се измерва по справедлива стойност има цена „купува“ и цена „продава“, тогава дружеството измерва активите и дългите позиции по цена „продава“, а пасивите и къси позиции по цена „купува“.

Справедливата стойност на депозит на виждане е не по-малка от сумата, дължима при поискване, дисконтирана от първоначалната дата на която депозита може да стане изискуем.

Дружеството признава трансфери между нивата на йерархията на справедливите стойности към края на отчетния период, през който е възникнала промяната.

БЕЛЕЖКИ КЪМ ГОДИШНИЯ ФИНАНСОВ ОТЧЕТ  
ЗА ГОДИНАТА, ПРИКЛЮЧВАЩА НА 31 ДЕКЕМВРИ 2021 г.  
Всички суми са представени в хиляди лева, освен ако не е посочено друго

### 3. Значими счетоводни политики, продължение

#### 3.19. Търговски и други задължения

Търговските и други задължения се отчитат по цена на придобиване.

#### 3.20. Провизии

Дружеството признава провизия, когато има правно или конструктивно задължение, в резултат на минали събития и е вероятно, че за погасяването му ще е необходим изходящ паричен поток. Ако ефектът е съществен, провизиите се определят чрез дисконтиране на бъдещите парични потоци с дисконтов процент преди данъчно облагане, който отразява текущата пазарна оценка за стойността на парите във времето и специфичните рискове за съответния пасив. Договорните парични потоци се намаляват на 100% при просрочени плащания над 365 дни.

#### 3.21. Нови стандарти и разяснения, които все още не са приложени

Някои нови стандарти, промени в стандарти и разяснения, одобрени за прилагане от ЕК, могат да бъдат по-рано приложени в годишния период, завършващ на 31 декември 2021 г., въпреки че все още не са задължителни преди следващ период. Тези промени в МСФО не са били по-рано приложени при изготвянето на тези финансови отчети. Дружеството не планира да прилага тези стандарти по-рано.

Нови стандарти, разяснения и изменения в сила от 1 януари 2021 г.

Следните изменения на съществуващите стандарти, издадени от Съвета по международни счетоводни стандарти и приети от ЕС, са в сила за текущия период:

- Изменения в МСФО 4 Застрахователни договори - отлагане на МСФО 9 в сила от 1 януари 2021, приети от ЕС, дата на одобрение 15 декември 2020 г., публикуван в Официален вестник на 16 декември 2020 г.
- Изменения в МСФО 9, МСС 39, МСФО 4, МСФО 7 и МСФО 16 Реформа на референтните лихвени проценти – Фаза 2 в сила от 1 януари 2021 г., приети от ЕС, дата на одобрение 13 януари 2021 г., публикуван в Официален вестник на 14 януари 2021 г.
- Изменения на МСФО 16 Лизинг: Намаления на наемите, свързани с Covid-19 след 30 юни 2021 г., в сила от 1 април 2021 г., приет от ЕС, дата на одобрение 30 август 2021 г. Публикуван в Официален вестник на 31 август 2021 г.
- Изменения в МСФО 3 Бизнес Комбинации, МСС 16 Имоти, машини и съоръжения, МСС 37 Провизии, условни задължения и условни активи в сила от 1 януари 2022 г., приети от ЕС, дата на одобрение 28 юни 2021 г., публикуван в Официален вестник на 2 юли 2021 г.

Ръководството счита, че е подходящо да оповести, следните нови или ревизирани стандарти, нови разяснения и промени към съществуващи стандарти, които към отчетната дата са вече издадени от Съвета по международни счетоводни стандарти (СМСС) и приети, но не са в сила:

- Изменения в МСС 1 Представяне на финансовите отчети: Класификация на пасивите като текущи и нетекущи, в сила от 1 януари 2023 г., все още не е приет от ЕС
- Изменения на МСС 1 Представяне на финансовите отчети, МСФО Изявления за приложение 2: Оповестяване на счетоводни политики, в сила от 1 януари 2023 г., все още не са приети от ЕС
- Изменения в МСС 8 Счетоводна политика, промени в счетоводните приблизителни оценки и грешки: Определение на счетоводни приблизителни оценки, в сила от 1 януари 2023 г., все още не са приети от ЕС
- Изменения в МСС 12 Данъци върху дохода: Отсрочените данъци свързани с активи и пасиви произтичащи от единични трансакции в сила от 1 януари 2023 г. все още не са приети от ЕС

БЕЛЕЖКИ КЪМ ГОДИШНИЯ ФИНАНСОВ ОТЧЕТ  
ЗА ГОДИНАТА, ПРИКЛЮЧВАЩА НА 31 ДЕКЕМВРИ 2021 г.  
Всички суми са представени в хиляди лева, освен ако не е посочено друго

Следните нови или ревизирани стандарти, нови разяснения и промени към съществуващи стандарти, които към отчетната дата са издадени от Съвета по международни счетоводни стандарти (СМСС), все още не са одобрени за прилагане от Европейската комисия (ЕК) и съответно не са взети предвид при изготвянето на финансовите отчети:

- Изменения в МСФО 17 Застрахователни договори в сила от 18 май 2017 г., приет от ЕС, дата на одобрение 19 ноември 2021 г., публикуван в Официален вестник на 23 ноември 2021 г.

### **3.22. Доходи на персонала**

#### **Планове с дефинирани вноски**

Задълженията за превеждане на вноски по плановете с дефинирани вноски се признават като разходи когато свързаните услуги се предоставят.

#### **Планове с дефинирани доходи**

Задължението на Дружеството за планове с дефинирани доходи се изчислява отделно за всеки план, като се прогнозира бъдещите доходи, които служителите са заработили в резултат на положен труд в текущия и предходни периоди и този доход се дисконтира.

Изчислението на задълженията за дефинирани доходи се извършва от квалифициран актюер чрез използването на метода на прогнозните кредитни единици.

Дисконтовият процент представлява доходността на облигации, които имат кредитен рейтинг и падеж приблизителен до срока на задълженията на Дружеството, и които са деноминирани във валутата, в която се очаква доходите да бъдат платени.

Преоценките, възникващи от планове с дефинирани доходи, представляват актюерски печалби и загуби, които се признават в Друг всеобхватен доход. Нетни разходи за лихви и други разходи, свързани с планове за дефинирани доходи, се признават в печалбата или загубата.

#### **Краткосрочни доходи на наети лица**

Задължения за краткосрочните доходи на наети лица се отчитат като разход, когато свързаните с тях услуги се предоставят. Пасив се признава за сумата, която се очаква да бъде изплатена, ако Дружеството има правно или конструктивно задължение да заплати тази сума като резултат от минали услуги, предоставени от служител и задължението може да се оцени надеждно.

### **3.23. Сравнителна информация**

Където е необходимо, сравнителната информация се прекласифицира, така че да е в съответствие с промените, настъпили през текущата година.

## **4. Счетоводни преценки**

### **Основни източници на оценъчна несигурност**

#### **4.1. Определяне на справедливи стойности**

Някои от счетоводните политики и оповестявания на Дружеството изискват оценка на справедливи стойности за финансови и за нефинансови активи и пасиви.

Дружеството е установило контролна рамка по отношение на оценката на справедливи стойности. Това включва оценителски екип, който носи общата отговорност за надзора над всички значителни оценки на справедлива стойности, включително справедливи стойности в Ниво 3.

Оценителският екип регулярно преглежда значителните ненаблюдаеми входящи данни и корекции на оценките. Ако информация от трети страни, като котировки от брокери или сходни услуги, се използва за

БЕЛЕЖКИ КЪМ ГОДИШНИЯ ФИНАНСОВ ОТЧЕТ  
 ЗА ГОДИНАТА, ПРИКЛЮЧВАЩА НА 31 ДЕКЕМВРИ 2021 г.  
 Всички суми са представени в хиляди лева, освен ако не е посочено друго

оценка на справедливи стойности, тогава оценителският екип оценява получените доказателства от трети страни, за да се подкрепи заключението, че такива оценки отговарят на изискванията на МСФО, включително нивото в йерархията на справедливите стойности, в което такива оценки трябва да бъдат класифицирани.

Когато оценява справедливата стойност на актив или пасив, Дружеството използва наблюдаеми данни, доколкото е възможно. Справедливите стойности се категоризират в различни нива в йерархията на справедливите стойности на базата на входящите данни в техниките за оценка, както следва:

- Ниво 1: котираны цени (некоригирани) на активни пазари за сходни активи или пасиви.
- Ниво 2: входящи данни различни от котираны цени, включени в Ниво 1, които, пряко (т.е. като цени) или косвено (т.е. получени от цени), са достъпни за наблюдаване за актива или пасива.
- Ниво 3: входящи данни за актива или пасива, които не са базирани на наблюдаеми пазарни данни (ненаблюдаеми входящи данни).

Ако входящите данни, използвани за оценка на справедливата стойност на актива или пасива, могат да се категоризират в различни нива от йерархията на справедливите стойности, тогава оценката на справедливата стойност се категоризира в нейната цялост в това ниво от йерархията на справедливите стойности, чиято входяща информация е от значение за цялостната оценка.

Дружеството признава трансфери между нивата на йерархията на справедливите стойности към края на отчетния период, през който е станала промяната.

Следващата таблица анализира финансовите инвестиции, отчетани по справедлива стойност:

Към 31 декември 2021	Ниво 1	Ниво 2	Ниво 3	Общо
ДЦК	3 333	-	-	3 333
<b>Общо</b>	<b>3 333</b>	<b>-</b>	<b>-</b>	<b>3 333</b>

Към 31 декември 2020	Ниво 1	Ниво 2	Ниво 3	Общо
ДЦК	3 038	-	-	3 038
<b>Общо</b>	<b>3 038</b>	<b>-</b>	<b>-</b>	<b>3 038</b>

#### 4. Счетоводни преценки, продължение

##### Основни източници на оценъчна несигурност, продължение

#### 4.2. Оценка на несигурността във връзка с техническите резерви

Най-важните преценки във финансовите отчети на Дружеството се отнасят до техническите резерви. Дружеството има разумно предпазлив подход към провизирането и спазва законовите наредби. Отговорният актюер е лицензиран от Комисията за Финансов Надзор.

Ръководството смята, че текущото ниво на техническите резерви е достатъчно.

Управлението на застрахователния риск е описано в следващото приложение, а информация за резервите е представена в бележка 24.

#### 5 Управление на застрахователния риск

##### 5.1. Цели и политики при управление на застрахователния риск

Основната застрахователна дейност, извършвана от Дружеството, е финансово обезпечаване на риска



БЕЛЕЖКИ КЪМ ГОДИШНИЯ ФИНАНСОВ ОТЧЕТ  
ЗА ГОДИНАТА, ПРИКЛЮЧВАЩА НА 31 ДЕКЕМВРИ 2021 г.  
Всички суми са представени в хиляди лева, освен ако не е посочено друго

заболяване на осигурено лице. Дружеството е изложено на несигурност, свързана с времето и размера на претенциите по договора. Дружеството също така е изложено на пазарен риск чрез застрахователните и инвестиционните си дейности.

Дружеството управлява застрахователния си риск чрез застрахователните лимити, процедурите за одобряване на предявените претенции, които включват непокрити здравни услуги и/или стоки по избраните в договора пакети или които надвишават определените лимити, методите за ценообразуване и мониторинг на възникващите въпроси.

Дружеството използва няколко метода за оценка и контрол на риска както за индивидуалните видове осигурени рискове, така и за общите рискове. Тези методи включват модели за измерване на вътрешния риск, анализи на чувствителността, сценарийни анализи и стрес тестове.

Теорията на вероятностите се прилага при ценообразуването и провизирането на портфейла от застрахователни договори. Основният риск се състои в това, честотата и размера на претенциите да бъдат по-големи от очакваните.

Застрахователните събития са произволни по своята природа и действителният брой и мащаб на събитията през всяка една година може да варира от очакваните, изчислените чрез обичайните статистически техники.

## **5.2. Презастрахователна стратегия**

Дружеството презастрахова част от рисковете, които записва по застраховки „Злополука“, за да контролира експозициите си към загуби и да защитава капиталовите си ресурси. За да гарантира финансовата си стабилност Дружеството продължава сключения си договор с презастраховател за периода 01.01.2021 – 31.12.2021 като рейтинга се променя на A+ (S&P).

## **5.3. Условия на застрахователните договори**

Условията на застрахователните договори, които имат материален ефект върху сумата, времето и несигурността от бъдещи парични потоци, произтичащи от застрахователните договори са изложени по-долу.

## **5.4. Характер на покритите рискове**

Основният риск е свързан с риск от заболяване. В тази връзка застрахователните пакети, в зависимост от договорените условия осигуряват финансово покритие на медицински дейности и услуги на застрахованите лица, свързани с: Подобряване на здравето и предпазване от заболяване /Профилактика/; ИБМП; БМП, вкл. санаториално лечение и рехабилитация; битови услуги, транспорт и други дейности, свързани предимно с болничната помощ; Възстановяване на разходи за медицински стоки, в т.ч. за закупени лекарствени и помощни средства, Дентални услуги.

## **5 Управление на застрахователния риск, продължение**

### **5.5. Общи застрахователни договори**

Застраховките, които „Фи Хелт Застраховане“ АД сключва, и рисковете които възнамерява да покрива са съгласно приложение № 1, раздел 2 от Кодекса за застраховането:

#### **1. Застраховка „Злополука“:**

- фиксирани парични суми;
- обезщетения;
- комбинация от горните две;
- телесна повреда на пътници.

#### **2. Здравна (медицинска) застраховка:**

БЕЛЕЖКИ КЪМ ГОДИШНИЯ ФИНАНСОВ ОТЧЕТ  
ЗА ГОДИНАТА, ПРИКЛЮЧВАЩА НА 31 ДЕКЕМВРИ 2021 г.  
Всички суми са представени в хиляди лева, освен ако не е посочено друго

- фиксирани парични суми;
- обезщетения;
- комбинация от горните две.

### 3. Разни финансови загуби:

- рискове, свързани със заетостта;
- недостатъчност на доход (общо);
- лошо време;
- пропуснати ползи;
- продължителни общи разходи;
- непредвидени търговски разходи;
- загуба на пазарна стойност;
- загуба на наем или доход;
- други косвени търговски загуби;
- други нетърговски финансови загуби;
- други видове финансови загуби.

„Фи Хелт Застраховане” АД предлага следните видове пакети, по които финансово обезпечават достъпа на застрахованите лица до здравни услуги и стоки :

Здравна (медицинска) застраховка :

➤ **Пакет „Подобряване на здравето и предпазване от заболяване” –**

включва обстойни профилактични прегледи и лабораторни изследвания с цел ранно диагностициране на тежки заболявания. Осигурява задължителните периодични медицински прегледи и изследвания по Закона за здравословни и безопасни условия на труд, определени в Наредба № 3 на Министерството на труда и социалната политика;

➤ **Пакет „Извънболнична медицинска помощ” –**

включва медицински услуги, при предоставяне на медицинска помощ в извънболнични условия: прегледи, съвети, консултации и изследвания: клинично-лабораторни, клинично-инструментални, функционални и образна диагностика. Осигурява свободен достъп до лекари и специалисти във всички области на медицината, включва допълнителни прегледи и изследвания за проследяване на нормална и рискова бременност;

➤ **Пакет „Болнична медицинска помощ”-**

включва диагностика и лечение на застрахованите лица в клиники и отделения на многопрофилни и специализирани болници за активно лечение, манипулации и операции. Осигурява свободен избор на лечебно заведение и подготовка за болничен престой, дава възможност за възстановяване на разходи за консумативи при операции;

➤ **Пакет „Услуги свързани с битови и други допълнителни условия”-**

допълнителни грижи за болния в домашни и болнични условия с цел ускоряване на оздравителния процес. Дава възможност за избор на лекар и избор на екип при операции и раждане.

## 5 Управление на застрахователния риск, продължение

БЕЛЕЖКИ КЪМ ГОДИШНИЯ ФИНАНСОВ ОТЧЕТ  
 ЗА ГОДИНАТА, ПРИКЛЮЧВАЩА НА 31 ДЕКЕМВРИ 2021 г.  
 Всички суми са представени в хиляди лева, освен ако не е посочено друго

#### 5.5. Общи застрахователни договори, продължение

##### ➤ **Пакет „Медицински стоки” –**

възстановяване на извършените разходи за здравни услуги и стоки (превързочни материали, медикаменти и консумативи) до определен лимит.

##### ➤ **Пакет „Дентална помощ”-**

предоставя услуги, свързани с контрола на състоянието на устната кухина. Услугата може да се ползва на абонамент или на принцип възстановяване на разходи.

#### 5.6. Процес за определяне на основните допускания

Процесът за определяне на допусканията е предназначен за изчисляване на обективни приблизителни оценки на най-вероятния или очакван изход от застрахователните събития.

Източниците на информация, които се използват за допусканията са вътрешно изготвени като се използват проучвания, които се провеждат годишно. Допусканията се проверяват, за да се постигне съответствие с наблюдаваните пазарни тенденции или друга публикувана информация. За допусканията се използва най-вече информацията от текущите тенденции и в случаите, при които има недостатъчна информация за изготвянето на надеждна оценка на развитието на застрахователни събития се правят по-предпазливи допускания.

За всеки тип застраховки се формират застрахователни резерви съобразени със съответните технически планове и с помощта на актюерски методи на базата на пазарни данни и предишен опит на Дружеството.

Стойността на резервите за предстоящи плащания включва неизплатените задължения с настъпил падеж и очаквания размер на предявените, но неизплатени претенции, а резервът за възникнали и необявени претенции се определя като се използва процент, съгласно националното законодателство за реда и методиката за образуване на резерви.

#### 5 Управление на застрахователния риск, продължение

##### 5.7. Анализ на чувствителността

Основните фактори, които влияят върху печалбата на едно застрахователно дружество са квотата на щетимост, квотата на разходите и дохода от инвестиции.

Симулация към 31 декември 2021	Печалба след данъчно облагане	Собствени средства	Изискуем капитал (граница на платежоспособност)	Коефициент на покритие
<b>Текуща капиталова позиция</b>	<b>2,074</b>	<b>10,461</b>	<b>1,560</b>	<b>6.71</b>
Увеличение на щетимостта (мини катастрофично събитие)	1,055	9,442	1,560	6.05
Увеличение на квота на разходите (+1%)	2,080	10,467	1,560	6.71
Доходи от инвестиции (+200 б.т.)	2,207	10,594	1,560	6.79
Доходи от инвестиции (-150 б.т.)	1,954	10,341	1,560	6.63

Направена е симулация на резултатите като последователно са променени основните фактори:

БЕЛЕЖКИ КЪМ ГОДИШНИЯ ФИНАНСОВ ОТЧЕТ

ЗА ГОДИНАТА, ПРИКЛЮЧВАЩА НА 31 ДЕКЕМВРИ 2021 г.

Всички суми са представени в хиляди лева, освен ако не е посочено друго

- При симулирано увеличение на заболяемостта и нарастване на плащанията с 30% дружеството е на загуба, намалява се коефициентът на покритие, а границата на платежоспособност остава непроменена, защото няма промяна в премийния приход.
- При симулирано увеличение на квотата на разходите с 1% резултатът е печалба, получава се леко намаление на коефициента на покритие, а границата на платежоспособност отново остава непроменена, защото няма промяна в премийния приход.
- При симулирано увеличение единствено на инвестиционната доходност с 200 б.п. се получава увеличение на печалбата и коефициента на покритие, а границата на платежоспособност остава непроменена, защото няма промяна в премийния приход.
- При симулирано намаление единствено на доходността със 150 б.п. се наблюдава ефект в който, дружеството е на загуба, коефициентът на покритие се намалява, а границата на платежоспособност отново остава непроменена, защото няма промяна в премийния приход.
- В заключение може да се каже, че резултатите от всички сценарии показват адекватно ниво на капитализация на дружеството. При направената симулация финансовите резултати са чувствителни както спрямо промяната на инвестиционната доходност, така и към промяната на размера на плащанията и квотата на разходите.

Легенда:

Изискуем капитал – Границата на платежоспособност съгласно регулаторните изисквания;

Коефициент на покритие = Собствен капитал/изискуем капитал в %.

В заключение, резултатите от всички по-горе описани сценарии показват, че нивото на капитализация на Дружеството е добро. Финансовите резултати са най-чувствителни към промяна в квотата на щетимост, което още веднъж показва важността на оценката на претенциите за всяко застрахователно дружество.

## 5 Управление на застрахователния риск, продължение

### 5.8. Тест за адекватност на резервите

Застрахователните резерви, свързани с общо застраховане се изчисляват въз основа на текущи допускания, вследствие на което посредством тест за адекватност на резервите, не се установяват допълнителни задължения по техническите резерви.

Тестът за адекватност на резервите е ограничен до неизтеклата част на активния портфейл от застраховки и представлява сравнение на неспечелената премия с очакваната щетимост след 31.12.2021 г. Неспечелената премия към 31.12.2021 г. е 4 234 хил.лева, която е допълнително увеличена със сумата от 1308 хил.лева за разноси по изтичащите застраховки. В резултат на това неспечелената премия към 31.12.2021 г. става 5 541 хил.лева. Заделеният пренос-премиен резерв към 31.12.2021 г. е 4 359 хил.лева. и резерв за предстоящи плащания е 1 227 хил.лева. На база на извършения тест е видно, че заделените технически резерви покриват очакваните претенции.

### 5.9. Управление на капитала

Политиката на Дружеството е да се поддържа силна капиталова база така, че да се поддържа доверието на инвеститорите, кредиторите и на пазара като цяло, и да могат да се осигурят условия за развитие на бизнеса в бъдеще. Капиталът се състои от акционерен капитал, резерви и неразпределена печалба. Дружеството следи възвръщаемостта на капитала, както и нивото на дивидентите за акционерите.

Записаният акционерен капитал отговаря на изискванията на нормативната уредба, за изпълнението на която следи Комисия за финансов надзор.

През годината не е имало промени в подхода за управлението на капитала на Дружеството.

Също така Дружеството е длъжно да се придържа към разпоредбите на Комисията за финансов надзор,

БЕЛЕЖКИ КЪМ ГОДИШНИЯ ФИНАНСОВ ОТЧЕТ  
ЗА ГОДИНАТА, ПРИКЛЮЧВАЩА НА 31 ДЕКЕМВРИ 2021 г.  
Всички суми са представени в хиляди лева, освен ако не е посочено друго

описани в Наредба № 51 от 28.04.2016 год. за собствените средства и изискванията за платежоспособност на застрахователите. С наредбата се определят елементите, които се включват при изчисляване размера на собствените средства, границата на платежоспособност и методите, по които тя се изчислява.

#### **5.10. Съответствие между активите и пасивите**

Дружеството активно управлява активите си като използва подход, който балансира качество, диверсификация, съответствие между активите и пасивите, ликвидност и възвръщаемост на инвестициите. Целта на инвестиционния процес е да оптимизира инвестиционния доход, коригиран с риска, като гарантира, че активите и пасивите се управляват на база на паричен поток и дюрация.

Дружеството създава целеви портфейли от активи за всеки основен застрахователен продукт, които представляват използваните инвестиционни стратегии за изгодно финансиране на задълженията си в рамките на приемливи нива на риска.

Преценките, използвани за определяне на приблизителните суми и определяне на времето за плащания на или от името на държателите на застрахователни договори за задължения се преоценяват редовно. Много от тези преценки са присъщо субективни и могат да повлияят на способността на Дружеството да постигне целите за управление на активите и пасивите.

### **6. Управление на финансовия риск**

#### **Въведение и общ преглед**

„Фи Хелт Застраховане” АД е изложено на следните видове риск при операциите си с финансови инструменти:

- Кредитен риск
- Лихвен риск
- Валутен риск
- Ликвиден риск
- Оперативен риск

Това приложение дава информация за експозициите на Дружеството към всеки от горепосочените рискове, целите, политики и процеси за измерване и управление на риска, както и управление на капитала.

Политиките за управление на риска на Дружеството включват анализ на рисковете, определяне на подходящи лимити за управление на финансовия риск, както и описание на контролни процедури, които намаляват влиянието на финансовия риск върху дейността на дружеството. Политиките и системите за управление на риска се преглеждат периодично, за да се отразят промените в пазарните условия. Дружеството има за цел да развие подходяща контролна среда посредством подходящи обучения, прилагане на професионални стандарти на управление на риска и адекватни контролни процедури.

#### **6.1. Кредитен риск**

Портфейлите от ценни книжа с фиксирана доходност и в по-малка степен краткосрочни и други инвестиции на Дружеството са обект на кредитен риск. Този риск се дефинира като потенциална загуба в пазарна стойност, произтичаща от неблагоприятни промени в способността на длъжника да изплаща заема. Целта на Дружеството е да получи относително конкурентна възвръщаемост чрез инвестиране в диверсифициран портфейл от ценни книжа. Дружеството управлява риска чрез стриктен анализ на сключените застрахователни договори и редовни срещи за преглед на вземанията. Изготвят се справки с просрочени вземания, които изискват допълнителен преглед, а всички кредитни експозиции се преглеждат поне веднъж годишно.

Таблицата по долу представя качеството на финансовите активи като максимална кредитна експозиция, на

БЕЛЕЖКИ КЪМ ГОДИШНИЯ ФИНАНСОВ ОТЧЕТ  
 ЗА ГОДИНАТА, ПРИКЛЮЧВАЩА НА 31 ДЕКЕМВРИ 2021 г.  
 Всички суми са представени в хиляди лева, освен ако не е посочено друго

базата на рейтинги от рейтингова агенция „Фич“ (Fitch):

Вид инвестиция и рейтинг	2021	2020
ДЦК		
Рейтинг ВВВ-	3 333	3 038
<b>Общо</b>	<b>3 333</b>	<b>3 038</b>

## 6. Управление на финансовия риск, продължение

### 6.1 Кредитен риск, продължение

#### Експозиция към държавен дълг

Тази бележка обобщава експозицията на дружеството към страни от Еврозоната с повишен риск. Дружеството счита страна от Еврозоната за страна с 'повишен риск', когато за тази страна съществуват висока волатилност, икономическа и политическата несигурност в сравнение с другите членове на еврозоната. Специфичните фактори, които са взети под внимание при изготвянето на тази оценка включват съотношението на държавния дълг към БВП, търсенето на международна финансова помощ, кредитните рейтинги, нивата на пазарна доходност на държавния дълг и концентрации по отношение на падежите на държавен дълг.

Таблицата по-долу представя матуритетната структура на портфейла от държавен дълг по страни за 2021 г. Активите са представени по тяхната балансова стойност, без да е отчетена евентуална обезценка. Дружеството не е признало обезценка по отношение на експозициите осчетоводени по амортизирана стойност към 31 декември 2021 г. и 31 декември 2020 г., както и по отношение на тези класифицирани като държани за продажба.

Таблицата по-долу представя матуритетната структура на портфейла от държавен дълг по страни към 31 декември 2021 г.:

Държава емитент	По-малко от 1 месец	От 1 до 3 месеца	От 3 месеца до 1 година	От 1 до 5 години	Повече от 5 години	Общо
България	-	-	89	526	2,718	3,333
<b>Общо</b>	<b>-</b>	<b>-</b>	<b>89</b>	<b>526</b>	<b>2,718</b>	<b>3,333</b>

Таблицата по-долу представя матуритетната структура на портфейла от държавен дълг по страни към 31 декември 2020 г.:

Държава емитент	По-малко от 1 месец	От 1 до 3 месеца	От 3 месеца до 1 година	От 1 до 5 години	Повече от 5 години	Общо
България	-	-	-	630	2,408	3,038
<b>Общо</b>	<b>-</b>	<b>-</b>	<b>-</b>	<b>630</b>	<b>2,408</b>	<b>3,038</b>

БЕЛЕЖКИ КЪМ ГОДИШНИЯ ФИНАНСОВ ОТЧЕТ  
 ЗА ГОДИНАТА, ПРИКЛЮЧВАЩА НА 31 ДЕКЕМВРИ 2021 г.  
 Всички суми са представени в хиляди лева, освен ако не е посочено друго

Таблицата по-долу представя структура на портфейла от държавен дълг по страни 2021 г.

Портфейл	България	Общо
Държани за търгуване	3,333	3,333
<b>Общо</b>	<b>3,333</b>	<b>3,333</b>

Таблицата по-долу представя структура на портфейла от държавен дълг по страни 2020 г.

Портфейл	България	Общо
Държани за търгуване	3,038	3,038
<b>Общо</b>	<b>3,038</b>	<b>3,038</b>

## 6. Управление на финансовия риск, продължение

### 6.2 Лихвен риск

Излагането на Дружеството на пазарен риск за промени в лихвения процент е концентрирано в инвестиционния му портфейл. Промени в инвестиционните стойности, дължащи се на промени в лихвените проценти, обаче, се намаляват като се отнесат и частично се компенсират промени в икономическата стойност на застрахователните резерви. Дружеството контролира тази експозиция чрез периодичен преглед на своите активни и пасивни позиции. Оценки на паричните потоци, както и въздействието на движенията на лихвения процент, свързани с инвестиционния портфейл и застрахователни резерви се моделират и преглеждат веднъж на четиримесечие. Цялостната цел на тези стратегии е да ограничи нетните промени в стойността на активите и пасивите, произтичащи от движенията на лихвените проценти. Макар че е трудно да се измери лихвената чувствителност на застрахователните пасиви отколкото тази на свързаните активи до степен , в която измерваме такава чувствителност, вярваме, че движенията в лихвените проценти ще предизвикат промени в стойността на активите, които значително ще компенсират промени в стойността на пасивите, свързани с основните продукти.

БЕЛЕЖКИ КЪМ ГОДИШНИЯ ФИНАНСОВ ОТЧЕТ  
 ЗА ГОДИНАТА, ПРИКЛЮЧВАЩА НА 31 ДЕКЕМВРИ 2021 г.  
 Всички суми са представени в хиляди лева, освен ако не е посочено друго

Следващите таблици обобщават чувствителността към промените на ефективните лихвени проценти на активите и пасивите на Дружеството към 31 декември 2021 г. и 31 декември 2020 г.

Към 31 декември 2021	Фиксирана лихва	Безлихвени	Общо
<b>АКТИВИ</b>			
Парични средства и парични еквиваленти	4,666	-	4,666
Финансови активи	6,096	-	6,096
Инвестиции в дъщерни и асоциирани предприятия	-	500	500
Вземания и други активи	-	5,203	5,203
Дълготрайни активи	-	10	10
<b>Общо</b>	<b>10,762</b>	<b>5,713</b>	<b>16,475</b>

	Фиксирана лихва	Безлихвени	Общо
<b>ПАСИВИ</b>			
Застрахователни резерви	-	5,586	5,586
Текущи данъчни пасиви	-	44	44
Други пасиви	-	380	380
<b>Общо</b>	<b>-</b>	<b>6,010</b>	<b>6,010</b>



БЕЛЕЖКИ КЪМ ГОДИШНИЯ ФИНАНСОВ ОТЧЕТ  
 ЗА ГОДИНАТА, ПРИКЛЮЧВАЩА НА 31 ДЕКЕМВРИ 2021 г.  
 Всички суми са представени в хиляди лева, освен ако не е посочено друго

## 6. Управление на финансовия риск, продължение

### 6.2 Лихвен риск, продължение

Към 31 декември 2020	Фиксирана лихва	Безлихвени	Общо
<b>АКТИВИ</b>			
Парични средства и парични еквиваленти	1,507	-	1,507
Финансови активи	7,198	-	7,198
Инвестиции в дъщерни и асоциирани предприятия	-	500	500
Вземания и други активи	-	4,240	4,240
Дълготрайни активи	-	14	14
<b>Общо</b>	<b>8,705</b>	<b>4,754</b>	<b>13,459</b>

	Фиксирана лихва	Безлихвени	Общо
<b>ПАСИВИ</b>			
Застрахователни резерви	-	4,711	4,711
Текущи данъчни пасиви	-	39	39
Други пасиви	-	318	318
<b>Общо</b>	<b>-</b>	<b>5,068</b>	<b>5,068</b>

### 6.3. Валутен риск

Дружеството е изложено на валутен риск чрез операции в чуждестранна валута. Валутен риск е рискът от намаляване на стойността на инвестицията в един финансов инструмент, деноминиран във валута различна от Лев и Евро поради изменение на курса на обмяна между тази валута и Лев / Евро.

С въвеждането на валутния борд, стойността на българския лев е фиксирана към еврото. Отчетите на Дружеството се съставят в лева и следователно, промените във фиксинга на отделните валути, различни от евро, влияят върху финансовите отчети.

Експозициите на валутен риск при осъществяване на сделки водят до печалби или загуби от валутни операции, признавани в отчета за всеобхватен доход.

Дружеството измерва валутния риск чрез количествено определяне на нетната експозиция към всяка валута различна от BGN и EUR като процент от нетните активи. Дружеството текущо следи валутната експозиция на активите да съответства на валутата на техническите резерви за валути различни от лев и евро.

БЕЛЕЖКИ КЪМ ГОДИШНИЯ ФИНАНСОВ ОТЧЕТ  
 ЗА ГОДИНАТА, ПРИКЛЮЧВАЩА НА 31 ДЕКЕМВРИ 2021 г.  
 Всички суми са представени в хиляди лева, освен ако не е посочено друго

## 6. Управление на финансовия риск, продължение

### 6.3 Валутен риск, продължение

Към 31 декември 2021	Лева	Евро	Общо
<b>АКТИВИ</b>			
Парични средства и парични еквиваленти	4,562	53	4,666
Финансови активи	6,096	-	6,096
Инвестиции в дъщерни и асоциирани предприятия	500	-	500
Вземания и други активи	5,203	-	5,203
Дълготрайни активи	10	-	10
<b>Общо</b>	<b>16,371</b>	<b>53</b>	<b>16,475</b>
<b>ПАСИВИ</b>			
Застрахователни резерви	5,586	-	5,586
Текущи данъчни пасиви	44	-	44
Други пасиви	380	-	380
<b>Общо</b>	<b>6,010</b>	<b>-</b>	<b>6,010</b>

Към 31 декември 2020	Лева	Евро	Общо
<b>АКТИВИ</b>			
Парични средства и парични еквиваленти	1,430	77	1,507
Финансови активи	7,198	-	7,198
Инвестиции в дъщерни и асоциирани предприятия	500	-	500
Вземания и други активи	4,240	-	4,240
Дълготрайни активи	14	-	14
<b>Общо</b>	<b>13,382</b>	<b>77</b>	<b>13,459</b>
<b>ПАСИВИ</b>			
Застрахователни резерви	4,711	-	4,711
Текущи данъчни пасиви	39	-	39
Други пасиви	318	-	318
<b>Общо</b>	<b>5,068</b>	<b>-</b>	<b>5,068</b>

### 6.4 Ликвиден риск

Ликвиден риск е рискът, че Дружеството няма да е в състояние да изпълни своите финансови задължения, когато те станат изискуеми. Дружеството прилага подход, който да осигури необходимия ликвиден ресурс, за да се посрещнат настъпилите задължения при нормални или стресови условия, без да се реализират неприемливи загуби.

При управление на ликвидния риск застрахователното дружество наблюдава риска от загуби при наложителни продажби на активи при неблагоприятни пазарни условия за посрещане на неочаквано

**БЕЛЕЖКИ КЪМ ГОДИШНИЯ ФИНАНСОВ ОТЧЕТ**

ЗА ГОДИНАТА, ПРИКЛЮЧВАЩА НА 31 ДЕКЕМВРИ 2021 г.

Всички суми са представени в хиляди лева, освен ако не е посочено друго

възникнали краткосрочни задължения. Дружеството анализира ликвидния риск на база на историческите входящи и изходящи парични потоци, като на тази основа се определя праг на пари и парични еквиваленти в портфейлите на управляваните фондове. За оперативното управление на ликвидния риск, Дружеството изготвя ежедневно петдневна прогноза на паричните потоци свързани с дейността.

**6. Управление на финансовия риск, продължение**
**6.4 Ликвиден риск**

В следващите таблици е представен анализ на активите и пасивите на Дружеството, според остатъчните договорни срокове до падеж:

Към 31 декември 2021	До 1 година	1 - 3 години	3 - 5 години	5 - 10 години	Без матуритет	Общо
<b>АКТИВИ</b>						
Парични средства и парични еквиваленти	4,666	-	-	-	-	4,666
Финансови активи	949	1,164	375	3,608	-	6,096
Инвестиции в дъщерни и асоциирани предприятия	-	-	-	-	500	500
Вземания и други активи	5,203	-	-	-	-	5,203
Дълготрайни активи	-	-	-	-	10	10
<b>Общо</b>	<b>10,818</b>	<b>1,164</b>	<b>375</b>	<b>3,608</b>	<b>510</b>	<b>16,475</b>

**ПАСИВИ**

Застрахователни резерви	5,586	-	-	-	-	5,586
Текущи данъчни пасиви	44	-	-	-	-	44
Други пасиви	380	-	-	-	-	380
<b>Общо</b>	<b>6,010</b>	<b>-</b>	<b>-</b>	<b>-</b>	<b>-</b>	<b>6,010</b>

Към 31 декември 2020	До 1 година	1 - 3 години	3 - 5 години	5 - 10 години	Без матуритет	Общо
<b>АКТИВИ</b>						
Парични средства и парични еквиваленти	1,507	-	-	-	-	1,507
Финансови активи	-	1,676	2,207	3,315	-	7,198
Инвестиции в дъщерни и асоциирани предприятия	-	-	-	-	500	500
Вземания и други активи	4,240	-	-	-	-	4,240
Дълготрайни активи	-	-	-	-	14	14
<b>Общо</b>	<b>5,747</b>	<b>1,676</b>	<b>2,207</b>	<b>3,315</b>	<b>514</b>	<b>13,459</b>

**ПАСИВИ**

Застрахователни резерви	4,711	-	-	-	-	4,711
Текущи данъчни пасиви	39	-	-	-	-	39
Други пасиви	318	-	-	-	-	318
<b>Общо</b>	<b>5,068</b>	<b>-</b>	<b>-</b>	<b>-</b>	<b>-</b>	<b>5,068</b>

БЕЛЕЖКИ КЪМ ГОДИШНИЯ ФИНАНСОВ ОТЧЕТ  
 ЗА ГОДИНАТА, ПРИКЛЮЧВАЩА НА 31 ДЕКЕМВРИ 2021 г.  
 Всички суми са представени в хиляди лева, освен ако не е посочено друго

## 6. Управление на финансовия риск, продължение

### 6.5 Оперативен риск

Оперативен риск е рискът от преки или непреки загуби в следствие на различни причини свързани с процесите в Дружеството, персонала, технологиите и инфраструктурата, както и в следствие на външни фактори, различни от пазарен и ликвиден риск, като например рисковете възникващи от правните и регулаторни изисквания и общоприети стандарти за корпоративно поведение. Операционните рискове възникват от всички операции на Дружеството. Целта на Дружеството е да управлява операционния риск, така че да постигне баланс между избягването на финансови загуби и репутационен риск на Дружеството и ефективното управление на разходите.

### 7. Записани бруто премии по застрахователни договори

	2021	2020
Застраховка „Заболяване”	7,100	5,596
Застраховка „Злополука”	2,019	1,703
Застраховка „Разни финансови загуби”	3	4
<b>Общо записани бруто премии</b>	<b>9,122</b>	<b>7,303</b>
<b>Минус: отстъпени премии на презастрахователи</b>	<b>(53)</b>	<b>(99)</b>

Сумата на отстъпените премии е по застраховки „Злополука” в полза на AoN Benfield.

### Разпределение на премийния приход по тип договор и вид плащане

	2021	2020
Корпоративни договори	9,015	7,240
Индивидуални договори	107	63
<b>Общо записани бруто премии</b>	<b>9,122</b>	<b>7,303</b>
Разсрочено плащане	8,575	6,875
Еднократно плащане	547	428
<b>Общо записани бруто премии</b>	<b>9,122</b>	<b>7,303</b>

### 8. Промяна в пренос-премийния резерв

	2021	2020
Застраховка „Заболяване”	(507)	160
Застраховка „Злополука”	(159)	(88)
Застраховка „Разни финансови загуби”	-	-
<b>Общо промяна в пренос премийния резерв</b>	<b>(666)</b>	<b>72</b>

**БЕЛЕЖКИ КЪМ ГОДИШНИЯ ФИНАНСОВ ОТЧЕТ**
**ЗА ГОДИНАТА, ПРИКЛЮЧВАЩА НА 31 ДЕКЕМВРИ 2021 г.**
**Всички суми са представени в хиляди лева, освен ако не е посочено друго**
**9. Финансови приходи**

	<b>2021</b>	<b>2020</b>
Приходи от лихви при инвестиции в ценни книжа и депозити	94	90
Приходи от преценка на активи по справедлива стойност	53	176
Приходи от получен дивидент	54	56
Приходи от преценка на валута	60	26
<b>Общо финансови приходи</b>	<u>261</u>	<u>348</u>

**10. Приходи от пасивно презастраховане**

	<b>2021</b>	<b>2020</b>
Приходи от пасивно презастраховане	-	69
<b>Общо приходи от пасивно презастраховане</b>	<u>-</u>	<u>69</u>

**11. Настъпили претенции по застрахователни договори**

	<b>2021</b>	<b>2020</b>
Застраховка „Заболяване”		
- Изплатени претенции	(3,277)	(3,213)
- Разходи за уреждане на претенции	(12)	(10)
<b>Общо за застраховка „Заболяване”</b>	<u>(3,289)</u>	<u>(3,223)</u>
Застраховка „Злополука”		
- Изплатени претенции	(102)	(72)
- Разходи за уреждане на претенции	(1)	-
<b>Общо за застраховка „Злополука”</b>	<u>(103)</u>	<u>(72)</u>
<b>Общо настъпили претенции по застрахователни договори</b>	<u>(3,392)</u>	<u>(3,295)</u>
Промяна в резерва за предстоящи плащания	(209)	(174)
<b>Общо настъпили претенции по застрахователни договори</b>	<u>(3,601)</u>	<u>(3,469)</u>

**12. Аквизиционни разходи**

	<b>2021</b>	<b>2020</b>
Начислени комисиони	(1,036)	(713)
<b>Общо аквизиционни разходи</b>	<u>(1,036)</u>	<u>(713)</u>

БЕЛЕЖКИ КЪМ ГОДИШНИЯ ФИНАНСОВ ОТЧЕТ

ЗА ГОДИНАТА, ПРИКЛЮЧВАЩА НА 31 ДЕКЕМВРИ 2021 г.

Всички суми са представени в хиляди лева, освен ако не е посочено друго

### 13. Административни разходи

	2021	2020
Разходи за материали	(37)	(35)
Разходи за външни услуги	(289)	(288)
Разходи за амортизация	(8)	(8)
Възнаграждение на персонала	(616)	(574)
Други	(25)	(8)
<b>Общо административни разходи</b>	<u>(975)</u>	<u>(913)</u>

В изпълнение на изискванията (разпоредбите) на Наредба 53, дружеството прекласифицира 29.12% от административните разходи като косвени аквизиционни разходи, в съответствие с чл.69 ал.1 и във връзка с чл. 70 ал.2

Към 31 декември 2021 средносписъчният състав на служителите в Дружеството е 20 души (2020 г.: 18 служители).

### 14. Финансови разходи

	2021	2020
Загуби от преоценка на финансови активи	(149)	(192)
Загуби от валутни разходи	(22)	(69)
<b>Общо финансови разходи</b>	<u>(171)</u>	<u>(261)</u>

### 15. Други оперативни разходи

	2021	2020
Разходи за обезценка на вземания	1	(374)
Други оперативни, в т.ч. отписани вземания по договори, сключени предходни години	(456)	(250)
Други оперативни разходи	(128)	(163)
<b>Общо други оперативни разходи</b>	<u>(583)</u>	<u>(787)</u>

БЕЛЕЖКИ КЪМ ГОДИШНИЯ ФИНАНСОВ ОТЧЕТ

ЗА ГОДИНАТА, ПРИКЛЮЧВАЩА НА 31 ДЕКЕМВРИ 2021 г.

Всички суми са представени в хиляди лева, освен ако не е посочено друго

## 16. Данъци

Разходите за текущи данъци представляват сумата на платимия данък според българското законодателство на база данъчни ставки от 10% за 2021 и 2020 г.

	2021	2020
Текущи данъци	224	149
<b>Общо разходи за данъци</b>	<b>224</b>	<b>149</b>

Отсрочените данъчни активи/пасиви са изчислени на базата на временните разлики между данъчната основа и отчетната стойност на активите и пасивите, като е приложена ефективната данъчна ставка в размер на 10%.

	2021	2020
<b>Счетоводна печалба преди данъци</b>	<b>2,298</b>	<b>1,550</b>
<b>Друг всеобхватен доход отчетен в печалбата</b>	-	-
Данъчна ставка	10%	10%
Корпоративен данък, базиран на законовата данъчна ставка	230	155
Непризнати разходи за данъчни цели	7	9
Непризнати приходи за данъчни цели	(62)	(64)
<b>Данък</b>	<b>(6)</b>	<b>(6)</b>
Дължим данък	224	149
Ефективна данъчна ставка	10%	10%

## 17. Друг всеобхватен доход

През 2021г. Дружеството няма друг всеобхватен доход от признат в печалбата отсрочени данъчни активи/пасиви.

БЕЛЕЖКИ КЪМ ГОДИШНИЯ ФИНАНСОВ ОТЧЕТ  
ЗА ГОДИНАТА, ПРИКЛЮЧВАЩА НА 31 ДЕКЕМВРИ 2021 г.  
Всички суми са представени в хиляди лева, освен ако не е посочено друго

#### 18. Нематериални активи

	Софтуер и други ДНМА	Общо
<b>Отчетна стойност</b>		
Салдо към 1 януари 2020	243	243
Придобити	-	-
<b>Салдо към 31 декември 2020</b>	<b>243</b>	<b>243</b>
<b>Амортизация и загуби от обезценка</b>		
Салдо към 1 януари 2020	233	233
Амортизация за годината	3	3
<b>Салдо към 31 декември 2020</b>	<b>236</b>	<b>236</b>
<b>Балансова стойност</b>		
Салдо към 1 януари 2020	10	10
Салдо към 31 декември 2020	7	7
<b>Отчетна стойност</b>		
Салдо към 1 януари 2021	243	243
Придобити	-	-
<b>Салдо към 31 декември 2021</b>	<b>243</b>	<b>243</b>
<b>Амортизация и загуби от обезценка</b>		
Салдо към 1 януари 2021	236	236
Амортизация за годината	3	3
<b>Салдо към 31 декември 2021</b>	<b>239</b>	<b>239</b>
<b>Балансова стойност</b>		
Салдо към 1 януари 2021	7	7
Салдо към 31 декември 2021	4	4



БЕЛЕЖКИ КЪМ ГОДИШНИЯ ФИНАНСОВ ОТЧЕТ

ЗА ГОДИНАТА, ПРИКЛЮЧВАЩА НА 31 ДЕКЕМВРИ 2021 г.

Всички суми са представени в хиляди лева, освен ако не е посочено друго

**19. Имоти, машини, съоръжения и оборудване**

	<b>Стопански инвентар</b>	<b>Общо</b>
<b>Отчетна стойност</b>		
Към 1 януари 2020	48	48
Придобивания	3	3
<b>Към 31 декември 2020</b>	-	-
	51	51
<b>Амортизация</b>		
Към 1 януари 2020		
Амортизация през годината	40	40
Отписване на амортизация	4	4
<b>Към 31 декември 2020</b>	-	-
	44	44
<b>Балансова стойност</b>		
Салдо към 1 януари 2020		
Салдо към 31 декември 2020	7	7
<b>Отчетна стойност</b>		
Към 1 януари 2021	51	51
Придобивания	3	3
Отписване	-	-
<b>Към 31 декември 2021</b>	54	54
<b>Амортизация</b>		
Към 1 януари 2021	44	44
Амортизация през годината	5	5
Отписване на амортизация	-	-
<b>Към 31 декември 2021</b>	49	49
<b>Балансова стойност</b>		
Салдо към 1 януари 2021	7	7
Салдо към 31 декември 2021	6	6

БЕЛЕЖКИ КЪМ ГОДИШНИЯ ФИНАНСОВ ОТЧЕТ

ЗА ГОДИНАТА, ПРИКЛЮЧВАЩА НА 31 ДЕКЕМВРИ 2021 г.

Всички суми са представени в хиляди лева, освен ако не е посочено друго

## 20. Финансови активи

	2021	2020
Държавни ценни книжа издадени от		
Българското правителство, оценени с рейтинг ВВВ-		
- деномирани в лева	1,346	1,373
- деноминирани в чуждестранна валута	1,987	1,665
Банкови депозити		
- деномирани в лева	1,366	2,026
- деноминирани в чуждестранна валута	506	1,228
Предоставени заеми на свързани дружества /Други/		
- деномирани в лева	891	906
<b>Общо финансови активи</b>	<b>6,096</b>	<b>6,140</b>

Държавните ценни книжа са:

- емисия XS1208855889 с падеж 26/03/2027 г., доходност 1,63%, период на лихвено плащане – годишно, бал.стойност 447 хил. лева и номинална стойност 200 000 евро.
- емисия BG2040115219 с падеж 22/04/2025 г., доходност 2,30%, период на лихвено плащане – 6 месечно, бал. стойност 375 хил. лева и номинална стойност 347 000 лева.
- емисия BG2040012218 с падеж 11/07/2022 г., доходност 5,00%, период на лихвено плащане – 6 месечно, бал. стойност 89 хил. лева и номинална стойност 84 750 лева.
- емисия BG2040014214 с падеж 15/07/2024 г., доходност 4%, период на лихвено плащане – 6 месечно, бал. стойност 152 хил. лева и номинална стойност 135 000 лева.
- емисия BG2040017217 с падеж 25/07/2027 г., доходност 2%, период на лихвено плащане – 6 месечно, бал. стойност 301 хил. лева и номинална стойност 272 000 лева.
- емисия XS1382696398 с падеж 21/03/2028 г., доходност 0.5%, период на лихвено плащане – 6 месечно, бал. стойност 228 хил. лева и номинална стойност 100 000 лева.
- емисия BG2040019213 с падеж 21/06/2039 г., доходност 0.9%, период на лихвено плащане – 6 месечно, бал. стойност 430 хил. лева и номинална стойност 406 000 лева.
- емисия XS1208856341 с падеж 26/03/2035 г., доходност 3%, период на лихвено плащане – 6 месечно, бал. стойност 343 хил. лева и номинална стойност 142 000 лева.
- емисия XS2234571425 с падеж 23/09/2030 г., доходност 0.38%, период на лихвено плащане – 6 месечно, бал. стойност 968 хил. лева и номинална стойност 500 000 лева.

БЕЛЕЖКИ КЪМ ГОДИШНИЯ ФИНАНСОВ ОТЧЕТ

ЗА ГОДИНАТА, ПРИКЛЮЧВАЩА НА 31 ДЕКЕМВРИ 2021 г.

Всички суми са представени в хиляди лева, освен ако не е посочено друго

Банкови депозити:

- Първа Инвестиционна Банка АД – депозирани 352 хил. лв, годишна лихва 0,60%, падеж 07/08/2022 година – балансова стойност – 354 хил. лв;
- Първа Инвестиционна Банка АД – депозирани 654 хил. лв, годишна лихва 0,60%, падеж 24/07/2024 година – балансова стойност – 659 хил. лв;
- Първа Инвестиционна Банка АД – депозирани 352 хил. лв, годишна лихва 0,60%, падеж 24/07/2024 година – балансова стойност – 353 хил. лв;
- Първа Инвестиционна Банка АД – депозирани 500 хил. лв, годишна лихва 1,00%, падеж 07/08/2022 година – балансова стойност – 506 хил. лв /286 хил. долара/;

Предоставени заеми на свързани дружества /Други/:

- Фи Хелт ЕООД – главница 820 хил.лв., годишна лихва 3,00%, падеж 31/10/2029 година – балансова стойност 891 хил.лв.



БЕЛЕЖКИ КЪМ ГОДИШНИЯ ФИНАНСОВ ОТЧЕТ  
ЗА ГОДИНАТА, ПРИКЛЮЧВАЩА НА 31 ДЕКЕМВРИ 2021 Г.

Всички суми са представени в хиляди лева, освен ако не е посочено друго

## 20. Финансови активи, продължение

Таблицата показва балансовите и справедливите стойности на финансовите активи и финансовите пасиви, включително нивата им в йерархията на справедливите стойности.

31 декември 2021	Балансова стойност				Справедлива стойност							
	Държани за търгуване	Определени по с- ва стойност	Държани до падеж	Заеми и вземания	На разпол. за продажб а	Други финни пасиви	Общо	Ниво 1	Ниво 2	Ниво 3	Общо	
<i>В хил. лева</i>												
<b>Финансови активи, оценявани по справедлива стойност</b>												
Държавни ценни книжа	3,333	-	-	-	-	-	3,333	3,333	-	-	-	3,333
	<b>3,333</b>	-	-	-	-	-	<b>3,333</b>	<b>3,333</b>	-	-	-	<b>3,333</b>
<b>Финансови активи, които не се оценяват по справедлива стойност</b>												
Депозити и отпуснати заеми	-	-	-	2,763	-	-	2,763	-	2,763	-	-	2,763
Инвестиции в дъщерни и асоциирани предприятия	-	-	-	-	500	-	500	-	-	-	500	500
Вземания и други активи	-	-	-	5,203	-	-	5,203	-	5,203	-	-	5,203
Парични средства и парични еквиваленти	-	-	-	4,666	-	-	4,666	-	4,666	-	-	4,666
	-	-	-	<b>12,632</b>	<b>500</b>	-	<b>13,132</b>	-	<b>12,632</b>	-	<b>500</b>	<b>13,132</b>
<b>Финансови пасиви, оценявани по справедлива стойност</b>												
Финансови пасиви, които не се оценяват по справедлива стойност	-	-	-	-	-	380	380	-	380	-	-	380
Други пасиви	-	-	-	-	-	380	380	-	380	-	-	380
	-	-	-	-	-	<b>380</b>	<b>380</b>	-	<b>380</b>	-	-	<b>380</b>



БЕЛЕЖКИ КЪМ ГОДИШНИЯ ФИНАНСОВ ОТЧЕТ  
ЗА ГОДИНАТА, ПРИКЛЮЧАЩА НА 31 ДЕКЕМВРИ 2021 г.

Всички суми са представени в хиляди лева, освен ако не е посочено друго

**20. Финансови активи, продължение**

31 декември 2020

В хил. лева	Балансова стойност				Справедлива стойност					
	Дър- жани за търгу- ване	Опреде- лени по с-ва стойнос- т	Държ- ани до пада- ж	На разп- ие за про-ба	Други фин-ви пасиви	Общо	Ниво 1	Ниво 2	Ниво 3	Общо
Финансови активи, оценявани по справедлива стойност	3,038	-	-	-	-	3,038	3,038	-	-	3,038
Държавни ценни книжа	<b>3,038</b>	-	-	-	-	<b>3,038</b>	<b>3,038</b>	-	-	<b>3,038</b>
Финансови активи, които не се оценяват по справедлива стойност	-	-	-	4,160	-	4,160	-	4,160	-	4,160
Депозити и отпуснати заеми	-	-	-	-	-	-	-	-	-	-
Инвестиции в дъщерни и асоциирани предприятия	-	-	-	500	-	500	-	-	500	500
Вземания и други активи	-	-	-	4,240	-	4,240	-	4,240	-	4,240
Парични средства и парични еквиваленти	-	-	-	1,507	-	1,507	-	1,507	-	1,507
Финансови пасиви, оценявани по справедлива стойност	-	-	-	<b>9,907</b>	500	<b>10,407</b>	-	<b>9,907</b>	500	<b>10,407</b>
Финансови пасиви, които не се оценяват по справедлива стойност	-	-	-	-	318	318	-	318	-	318
Други пасиви	-	-	-	-	<b>318</b>	<b>318</b>	-	<b>318</b>	-	<b>318</b>

БЕЛЕЖКИ КЪМ ГОДИШНИЯ ФИНАНСОВ ОТЧЕТ  
 ЗА ГОДИНАТА, ПРИКЛЮЧВАЩА НА 31 ДЕКЕМВРИ 2021 г.  
 Всички суми са представени в хиляди лева, освен ако не е посочено друго

### 21. Инвестиции в дъщерни и асоциирани предприятия

	2021	2020
Капиталови инструменти /нерейтинговани/, както следва:		
Фи Хелт ЕООД 100% собственост	500	500
<b>Общо инвестиции в дъщерни и асоциирани предприятия</b>	<u>500</u>	<u>500</u>

### 22. Вземания и други активи

	2021	2020
Вземания по застрахователни договори	5,502	4,555
Други вземания	214	199
Обезценка на застрахователни вземания	(513)	(514)
<b>Общо вземания и други активи</b>	<u>5,203</u>	<u>4,240</u>

### Движение в обезценката на вземания по застрахователни договори

	2021	2020
Салдо към 1 януари 2020 година	(514)	(376)
Допълнително начислена	1	(138)
<b>Салдо към 31 декември 2021</b>	<u>(513)</u>	<u>(514)</u>

### 23. Парични средства и парични еквиваленти

	2021	2020
Парични средства в каса	1	2
Разплащателни сметки	4,665	1,505
<b>Общо парични средства и парични еквиваленти</b>	<u>4,666</u>	<u>1,507</u>

### 24. Застрахователни резерви

	2021	2020
Пренос – премиен резерв /нота 24.1./	4,359	3,693
Резерв за предстоящи плащания /нота 24.2./	1,227	1,018
<b>Общо застрахователни резерви</b>	<u>5,586</u>	<u>4,711</u>

#### 24.1. Пренос – премиен резерв

	2021	2020
Застраховка „Заболяване“	3,643	3,136
Застраховка „Злополука“	716	557
Застраховка „Разни финансови загуби“	-	-
<b>Общо пренос-премиен резерв</b>	<u>4,359</u>	<u>3,693</u>

#### 24.2. Резерв за предстоящи плащания

	2021	2020
Застраховка „Заболяване“	1,135	921
Застраховка „Злополука“	92	97
Застраховка „Разни финансови загуби“	-	-
<b>Общо резерв за предстоящи плащания</b>	<u>1,227</u>	<u>1,018</u>

БЕЛЕЖКИ КЪМ ГОДИШНИЯ ФИНАНСОВ ОТЧЕТ  
 ЗА ГОДИНАТА, ПРИКЛЮЧВАЩА НА 31 ДЕКЕМВРИ 2021 г.  
 Всички суми са представени в хиляди лева, освен ако не е посочено друго

## 25. Други пасиви

	2021	2020
Задължения към доставчици	18	15
Други пасиви	362	303
<b>Общо други пасиви</b>	<b>380</b>	<b>318</b>

## 26. Капитал и резерви

	2021	2020
Основен капитал	5,000	5,000
Резерви	3,387	1,986
Запасен фонд	4	4
Неразпределена печалба	2,074	1,401
<b>Общо капитал и резерви</b>	<b>10,465</b>	<b>8,391</b>

Към 31 декември 2021 година акционерният капитал на дружеството е в размер на 5 000 000 лева, разделен на 5 000 000 пименни акции с право на глас, с номинална стойност 1 (един) лев всяка. Акционерният капитал е внесен изцяло. Запасен фонд е формиран съгласно Наредба 27 на КФН.

## Акционерна структура

	Към 31 декември 2021		Към 31 декември 2020	
	Капитал (брой акции)	Процент	Капитал (брой акции)	Процент
Първа инвестиционна банка АД	2,955	59,10%	2,955	59,10%
Прайм Хелт АД	1,644	32,90%	1,644	32,90%
Евгени Кръстев Луканов	100	2%	100	2%
Мая Любенова Георгиева	100	2%	100	2%
Йордан Величков Скорчев	100	2%	100	2%
Ренета Стаменова Илиева	100	2%	100	2%
Привилегирована поименна акция	1	-	1	-
<b>Общо</b>	<b>5,000</b>	<b>100%</b>	<b>5,000</b>	<b>100%</b>

## 27. Сделки със свързани лица

Лицата се считат за свързани, когато едното е в състояние да контролира другото или да упражнява върху него значително влияние при вземането на финансови решения и решения относно текущата дейност.

Всички значими вътрешнофирмени сделки, инвестиции и други счетоводни сметки със свързани лица и с директори, се класифицират като сделки със свързани лица. Тези сделки се сключват при пазарни условия.

Сделките със свързани лица за годината, приключваща на 31 декември 2021 могат да бъдат класирани в следните групи:

- сделки с лица, контролиращи или управляващи дружеството;
- приходи и разходи по застрахователни договори от свързани лица;

БЕЛЕЖКИ КЪМ ГОДИШНИЯ ФИНАНСОВ ОТЧЕТ  
 ЗА ГОДИНАТА, ПРИКЛЮЧВАЩА НА 31 ДЕКЕМВРИ 2021 г.

Всички суми са представени в хиляди лева, освен ако не е посочено друго

- вземания по застрахователни договори от свързани лица;
- предоставени депозити на дружеството при свързани лица;
- отпуснати заеми на свързани лица.

## 27. Сделки със свързани лица, продължение

### 27.1. Сделки с директори

	2021	2020
Плащания към директори, изп. директор и прокурист	158	168
<b>Общо</b>	<b>158</b>	<b>168</b>

### 27.2. Сделки със свързани лица

	Вид сделка	Стойност на сделките за		Крайни салда към	
		годината приключила на		Вземания /	
		Приходи /(Разходи)		(Задължения)	
		2021	2020	31.12.2021	31.12.2020
СТМ Фи Хелт ЕООД	Застрахователни договори	1/-	1/-	-	-
	Разпределен дивидент	54	56	-	-
МЦ Фи Хелт АД	Застрахователни договори	6/-	8/-	3/-	4/-
	Изплатени претенции	(398)	(368)	-	-
МЦ ФиХелт Пловдив АД	Застрахователни договори	3/-	3/-	2	3
	Изплатени претенции	(22)	(12)	-	-
Фи Хелт ЕООД	Отпуснат заем	44	25	891	906
Дайнърс Клуб България	Застрахователни договори	25/-	22/-	10	10
Първа Инвестиционна Банка АД	Застрахователни договори	4,697/(364)	3,545/(70)	2,596	1,984
	Срочни депозити	-	-	1,873	3,253
	Натрупани лихви по депозити	21	25	-	-
	Банкови такси и други	(29)	(11)	-	-
	Агентски комисионни	(790)	(581)	-	-
	Капитализирани лихви	-	34	-	-



БЕЛЕЖКИ КЪМ ГОДИШНИЯ ФИНАНСОВ ОТЧЕТ

ЗА ГОДИНАТА, ПРИКЛЮЧВАЩА НА 31 ДЕКЕМВРИ 2021 г.

Всички суми са представени в хиляди лева, освен ако не е посочено друго

#### **28. Условни задължения**

Към 31 декември 2021 г. няма условни задължения, които да изискват допълнително оповестяване във финансовите отчети на Дружеството.

#### **29. Събития след датата на отчета за финансово състояние**

От началото на пандемията ръководството е декларирало и приело, че ковид 19 инфекцията е застрахователно изключение.

На 23 февруари 2022 г. Руската Федерация започна военни действия в Украйна. В следствие на това Европейския съюз и САЩ наложиха различни икономически санкции срещу Русия.

Ръководството следи развитието на руско-украинската криза и оценява потенциалните ефекти върху дейността на Дружеството и неговите финансови резултати и позиции. Към датата на одобрение на настоящия финансов отчет Ръководството не очаква значителни или крайно негативни промени, застрашаващи дейността на Дружеството.

Към момента не е възможно да се определят количествено потенциалните ефекти от продължителността на военните действия, както и от икономическите санкции, свързани с тях.



Тел: +359 2 421 06 56  
Тел: +359 2 421 06 57  
Факс: +359 2 421 06 55  
bdo@bdo.bg  
www.bdo.bg

Бул . България 51 Б  
Етаж 4  
1404 София  
България

**ДОКЛАД НА НЕЗАВИСИМИЯ ОДИТОР  
ДО АКЦИОНЕРИТЕ  
НА „ФИ ХЕЛТ ЗАСТРАХОВАНЕ“ АД**

**Доклад относно одита на финансовия отчет**

**Мнение**

Ние извършихме одит на финансовия отчет на „ФИ ХЕЛТ ЗАСТРАХОВАНЕ“ АД („Дружеството“), съдържащ отчет за финансовото състояние към 31 декември 2021 г. и отчет за печалбата или загубата и другия всеобхватен доход, отчет за промените в собствения капитал и отчет за паричните потоци за годината, завършваща на тази дата, както и пояснителните приложения към финансовия отчет, съдържащи и обобщено оповестяване на съществените счетоводни политики.

По наше мнение, приложеният финансов отчет дава вярна и честна представа за финансовото състояние на Дружеството към 31 декември 2021 г. и за неговите финансови резултати от дейността и паричните му потоци за годината, завършваща на тази дата, в съответствие с Международните стандарти за финансово отчитане (МСФО), приети от Европейския съюз (ЕС).

**База за изразяване на мнение**

Ние извършихме нашия одит в съответствие с Международните одиторски стандарти (МОС). Нашите отговорности съгласно тези стандарти са описани допълнително в раздела от нашия доклад „Отговорности на одитора за одита на финансовия отчет“. Ние сме независими от Дружеството в съответствие с Международния етичния кодекс на професионалните счетоводители (включително Международни стандарти за независимост) на Съвета за международни стандарти по етика за счетоводители (Кодекса на СМСЕС), заедно с етичните изисквания на Закона за независимия финансов одит (ЗНФО), приложими по отношение на нашия одит на финансовия отчет в България, като ние изпълнихме и нашите други етични отговорности в съответствие с изискванията на ЗНФО и Кодекса на СМСЕС. Ние считаме, че одиторските доказателства, получени от нас, са достатъчни и уместни, за да осигурят база за нашето мнение.

**Обръщане на внимание**

Обръщаме внимание на Пояснително приложение № 29 Събития след датата на отчета за финансовото състояние към годишния финансов отчет, което оповестява съществено некоригиращо събитие, свързано с военните действия между Русия и Украйна. Нарушаването на обичайната икономическа дейност в Европа, както и наложените икономически санкции от страна на Европейския съюз и САЩ може да повлияят неблагоприятно върху операциите на Дружеството.

Поради непредсказуемата динамика на конфликта, на този етап практически е невъзможно да се направи надеждна преценка и измерване на потенциалния ефект на военните действия, както и на наложените икономически санкции.

Нашето мнение не е модифицирано по отношение на този въпрос.

#### Ключови одиторски въпроси

Ключови одиторски въпроси са тези въпроси, които съгласно нашата професионална преценка са били с най-голяма значимост при одита на финансовия отчет за текущия период. Тези въпроси са разгледани като част от нашия одит на финансовия отчет като цяло и формирането на нашето мнение относно него, като ние не предоставяме отделно мнение относно тези въпроси.

Ключов одиторски въпрос	Как този ключов одиторски въпрос беше адресиран при проведения от нас одит
<p><b>Оценка на адекватността на застрахователните резерви</b></p> <p>Приложение 24 към финансовия отчет.</p> <p>Дружеството предлага застрахователни продукти и има специфични ангажименти, свързани с определяне застрахователните резерви, което е присъщо на застрахователния бизнес. Сумите на застрахователните резерви, вкл. пренос-премийния резерв, резерва за предстоящи плащания са съществени, процесът на определяне на допусканията е свързан и изчисляване на неутрални приблизителни оценки на най-вероятния или очакван изход от застрахователните събития и е свързан с редица несигурности, вкл. и поради дългия времеви хоризонт. Поради тази причина оценката на застрахователните резерви и направените оповестявания във финансовия отчет на Дружеството, предлагат множество преценки, допускания и специфични изчисления, вкл. участия на експерти. Затова ние сме определили този въпрос като ключов.</p>	<p>В тази област нашите одиторски процедури включиха:</p> <ul style="list-style-type: none"><li>• Проверка на правилата и процедурите на Дружеството за формиране на резервите за съответствие с нормативните изисквания и е направено детайлно обсъждане с ръководството на Дружеството;</li><li>• Оценихме видовете резерви, пълнотата на рисковете, които покриват, базата и използваните методи за определяне на резерва;</li><li>• Ние проследихме актюерските изчисления, сравнихме с правилата прилагани от Дружеството, като за целта използвахме специалисти (актюери);</li><li>• Ние оценихме адекватността на резервите чрез актюерски изчисления.</li><li>• Ние проследихме пълнотата на оповестяванията във финансовия отчет на Дружеството относно резервите.</li></ul>
<p><b>Финансови активи</b></p> <p>Приложение 20 към финансовия отчет</p> <p>Дружеството инвестира в различни категории финансови активи, които са с различна доходност и риск. Инвестициите на дружеството</p>	<p>В тази област нашите одиторски процедури включиха:</p> <ul style="list-style-type: none"><li>• Уверихме се в справедливата стойност на различните категории финансови активи.</li></ul>

Ключов одиторски въпрос	Как този ключов одиторски въпрос беше адресиран при проведения от нас одит
<p>са подробно описани в бележка №20 към финансовия отчет.</p> <p>Ръководството преценява справедливата стойност на инвестициите, в т.ч и на вземанията от предоставените заеми, като използва различни предположения и фактори, включително финансовото състояние на контрагента, очаквани бъдещи парични потоци. Предоставените заеми, които пораждат несигурност при преценките са тези при които съществува риск от недостиг на парични потоци и потенциално влошаване на финансовото състояние. Поради тази несигурност определяме оценката на ръководството, като ключов одиторски въпрос.</p>	<ul style="list-style-type: none"><li>• Потвърдихме съществуването на инвестициите.</li><li>• Проверихме разпоредителния режим на сключените договори и изискванията за оповестяване съгласно МСФО.</li></ul>

#### **Друга информация, различна от финансовия отчет и одиторския доклад върху него**

Ръководството носи отговорност за другата информация. Другата информация се състои от доклад за дейността, изготвени от ръководството съгласно Глава седма от Закона за счетоводството, но не включва финансовия отчет и нашия одиторски доклад върху него.

Нашето мнение относно финансовия отчет не обхваща другата информация и ние не изразяваме каквато и да е форма на заключение за сигурност относно нея, освен ако не е изрично посочено в доклада ни и до степента, до която е посочено.

Във връзка с нашия одит на финансовия отчет, нашата отговорност се състои в това да прочетем другата информация и по този начин да преценим дали тази друга информация е в съществено несъответствие с финансовия отчет или с нашите познания, придобити по време на одита, или по друг начин изглежда да съдържа съществено неправилно докладване. В случай че на базата на работата, която сме извършили, ние достигнем до заключение, че е налице съществено неправилно докладване в тази друга информация, от нас се изисква да докладваме този факт.

Нямаме какво да докладваме в това отношение.

#### **Допълнителни въпроси, които поставя за докладване Законът за счетоводството**

В допълнение на нашите отговорности и докладване съгласно МОС, по отношение на доклада за дейността, ние изпълнихме и процедурите, добавени към изискваните по МОС, съгласно „Указания относно нови и разширени одиторски доклади и комуникация от страна на одитора“ на професионалната организация на регистрираните одитори в България - Институт на дипломираните експерт-счетоводители (ИДЕС). Тези процедури касаят проверки за наличието, както и проверки на формата и съдържанието на тази друга информация с цел да ни подпомогнат

във формиране на становище относно това дали другата информация включва оповестяванията и докладванията, предвидени в Глава седма от Закона за счетоводството, приложим в България.

#### *Становище във връзка с чл. 37, ал. 6 от Закона за счетоводството*

На базата на извършените процедури, нашето становище е, че:

- а) Информацията, включена в доклада за дейността за финансовата година, за която е изготвен финансовия отчет, съответства на финансовия отчет.
- б) Докладът за дейността е изготвен в съответствие с изискванията на Глава седма от Закона за счетоводството.

#### **Отговорности на ръководството и лицата, натоварени с общо управление за финансовия отчет**

Ръководството носи отговорност за изготвянето и достоверното представяне на този финансов отчет в съответствие с МСФО, приети от ЕС и за такава система за вътрешен контрол, каквато ръководството определя като необходима за осигуряване изготвянето на финансови отчети, които не съдържат съществени неправилни отчитания, независимо дали дължащи се на измама или грешка.

При изготвяне на финансовия отчет ръководството носи отговорност за оценяване способността на Дружеството да продължи да функционира като действащо предприятие, оповестявайки, когато това е приложимо, въпроси, свързани с предположението за действащо предприятие и използвайки счетоводната база на основата на предположението за действащо предприятие, освен ако ръководството не възнамерява да ликвидира Дружеството или да преустанови дейността му, или ако ръководството на практика няма друга алтернатива, освен да постъпи по този начин.

Лицата, натоварени с общо управление, носят отговорност за осъществяването на надзор над процеса по финансово отчитане на Дружеството.

#### **Отговорности на одитора за одита на финансовия отчет**

Нашите цели са да получим разумна степен на сигурност относно това дали финансовия отчет като цяло не съдържа съществени неправилни отчитания, независимо дали дължащи се на измама или грешка, и да издадем одиторски доклад, който да включва нашето одиторско мнение. Разумната степен на сигурност е висока степен на сигурност, но не е гаранция, че одит, извършен в съответствие с МОС, винаги ще разкрива съществено неправилно отчитане, когато такова съществува. Неправилни отчитания могат да възникнат в резултат на измама или грешка и се считат за съществени, ако би могло разумно да се очаква, че те, самостоятелно или като съвкупност, биха могли да окажат влияние върху икономическите решения на потребителите, вземани въз основа на този финансов отчет.

Като част от одита в съответствие с МОС, ние използваме професионална преценка и запазваме професионален скептицизъм по време на целия одит. Ние също така:

- идентифицираме и оценяваме рисковете от съществени неправилни отчитания във финансовия отчет, независимо дали дължащи се на измама или грешка, разработваме и изпълняваме одиторски процедури в отговор на тези рискове и получаваме одиторски

доказателства, които да са достатъчни и уместни, за да осигурят база за нашето мнение. Рискът да не бъде разкрито съществено неправилно отчитане, което е резултат от измама, е по-висок, отколкото риска от съществено неправилно отчитане, което е резултат от грешка, тъй като измамата може да включва тайно споразумяване, фалшифициране, преднамерени пропуски, изявления за въвеждане на одитора в заблуждение, както и пренебрегване или заобикаляне на вътрешния контрол.

- получаваме разбиране за вътрешния контрол, имащ отношение към одита, за да разработим одиторски процедури, които да са подходящи при конкретните обстоятелства, но не с цел изразяване на мнение относно ефективността на вътрешния контрол на Дружеството.
- оценяваме уместността на използваните счетоводни политики и разумността на счетоводните приблизителни оценки и свързаните с тях оповестявания, направени от ръководството.
- достигаме до заключение относно уместността на използване от страна на ръководството на счетоводната база на основата на предположението за действащо предприятие и, на базата на получените одиторски доказателства, относно това дали е налице съществена несигурност, отнасяща се до събития или условия, които биха могли да породят значителни съмнения относно способността на Дружеството да продължи да функционира като действащо предприятие. Ако ние достигнем до заключение, че е налице съществена несигурност, от нас се изисква да привлечем внимание в одиторския си доклад към свързаните с тази несигурност оповестявания във финансовия отчет или в случай че тези оповестявания са неадекватни, да модифицираме мнението си. Нашите заключения се основават на одиторските доказателства, получени до датата на одиторския ни доклад. Бъдещи събития или условия обаче могат да станат причина Дружеството да преустанови функционирането си като действащо предприятие.
- оценяваме цялостното представяне, структура и съдържание на финансовия отчет, включително оповестяванията, и дали финансовия отчет представя основополагащите за него сделки и събития по начин, който постига достоверно представяне.

Ние комуникираме с лицата, натоварени с общо управление, наред с останалите въпроси, планирания обхват и време на изпълнение на одита и съществените констатации от одита, включително съществени недостатъци във вътрешния контрол, които идентифицираме по време на извършвания от нас одит.

Ние предоставяме също така на лицата, натоварени с общо управление, изявление, че сме изпълнили приложимите етични изисквания във връзка с независимостта и че ще комуникираме с тях всички взаимоотношения и други въпроси, които биха могли разумно да бъдат разглеждани като имащи отношение към независимостта ни, а когато е приложимо, и свързаните с това предпазни мерки.

Сред въпросите, комуникирани с лицата, натоварени с общо управление, ние определяме тези въпроси, които са били с най-голяма значимост при одита на финансовия отчет за текущия период и които следователно са ключови одиторски въпроси. Ние описваме тези въпроси в нашия одиторски доклад, освен в случаите, в които закон или нормативна уредба възпрепятства публичното оповестяване на информация за този въпрос или когато, в изключително редки случаи, ние решим, че даден въпрос не следва да бъде комуникиран в нашия доклад, тъй като би могло

разумно да се очаква, че неблагоприятните последствия от това действие биха надвишили ползите от гледна точка на обществения интерес от тази комуникация.

#### Доклад във връзка с други законови и регулаторни изисквания

#### Докладване съгласно чл. 10 от Регламент (ЕС) във връзка с изискванията на чл. 59 от Закона за независимия финансов одит

Съгласно изискванията на Закона за независимия финансов одит във връзка с чл. 10 от Регламент (ЕС) № 537/2014, ние докладваме допълнително и изложената по-долу информация.

- БДО България ООД е назначен за задължителен одитор на финансовия отчет за годината, завършваща на 31 декември 2021 г. на „Фи Хелт Застраховане“ АД („Дружеството“) от Общо събрание на акционерите, проведено на 23.06.2021 г., за период от една година.
- Одитът на финансовия отчет за годината, завършваща на 31 декември 2021 г. на Дружеството представлява шести пълен непрекъснат ангажимент за задължителен одит на това предприятие, извършен от БДО България ООД.
- Потвърждаваме, че изразеното от нас одиторско мнение е в съответствие с допълнителния доклад, представен на одитния комитет на Дружеството, съгласно изискванията на чл. 60 от Закона за независимия финансов одит.
- Потвърждаваме, че не сме предоставяли посочените в чл. 64 от Закона за независимия финансов одит забранени услуги извън одита.
- Потвърждаваме, че при извършването на одита сме запазили своята независимост спрямо Дружеството.

София, 31 март 2022 г.

БДО България ООД



  
Цветана Стефанина,

Регистриран одитор, отговорен за одита

Управител

  
Недялко Апостолов,

Управител