

„ФИ ХЕЛТ ЗАСТРАХОВАНЕ” АД

**ГОДИШЕН ФИНАНСОВ ОТЧЕТ
ЗА ГОДИНАТА,
ПРИКЛЮЧВАЩА НА 31 ДЕКЕМВРИ 2019
С НЕЗАВИСИМ ОДИТОРСКИ ДОКЛАД**

ГОДИШЕН ДОКЛАД ЗА ДЕЙНОСТТА

ЗА 2019 г.

на

„Фи Хелт Застраховане" АД

ПРИЕТ С ПРОТОКОЛ ОТ 06.02.2020 г. от заседание на Съвета на директорите

НАСТОЯЩИЯТ ДОКЛАД ЗА ДЕЙНОСТТА Е ИЗГОТВЕН В СЪОТВЕТСТВИЕ С
РАЗПОРЕДБИТЕ НА ЧЛ. 39 ОТ ЗАКОНА ЗА СЧЕТОВОДСТВОТО И ИЗИСКВАНИЯТА
НА ТЪРГОВСКИЯ ЗАКОН

31 декември 2019 г.

„Фи Хелт Застраховане“ АД
Доклад за дейността
31 декември 2019 г.

1. Обща информация

Фирмено наименование – „Фи Хелт Застраховане“ АД

Предмет на дейност – застрахователна дейност

Управление:

Съвет на Директорите:

- 1. Евгени Кръстев Луканов – Председател на СД**
- 2. Чавдар Георгиев Златев – член на СД**
- 3. Никола Христов Бакалов – член на СД и Изпълнителен директор**

Изпълнителен директор и прокурист:

- 1. Никола Христов Бакалов – Изпълнителен директор**
- 2. Цветомира Маринова Карапчанска – Прокурист**

Регистриран офис – гр. София, район Студентски, ул. „Проф. Александър Фол“ №2, вх.Б, ет.2

Клонове - няма

Правни консултанти – АД „Захариев и Методиев“

Обслужваща банка – „Първа Инвестиционна Банка“ АД

Одитор – БДО България ООД

Отговорност на ръководството:

Ръководството потвърждава, че е прилагало последователно адекватна счетоводна политика.

Ръководството също така потвърждава, че се е придържало към действащите МСС, МСФО, като финансовите отчети са изготвени на принципа на действащото предприятие.

Ръководството е отговорно за коректното водене на счетоводните регистри, за целесъобразното управление на активите и за предприемането на необходимите мерки за избягването и откриването на евентуални злоупотреби и други нередности.

Информация, относно възнагражденията на управителните органи - Управителния съвет, Съвет на директори, Договори за управление и контрол.

През 2019 година начислените разходи за възнаграждения на ключов ръководен персонал са в размер на 231 хил.лева, в т.ч. осигуровки.

Информация, относно придобиването и притежаването акции на дружеството от членовете на СД

Председателят на Съвета на директорите Евгени Луканов притежава 100 000 бр. обикновени, поименни акции с номинал 1 лев всяка, представляващи 2% от капитала на дружеството.

Чавдар Георгиев Златев като член на Съвета на директорите не притежава акции от капитала на дружеството.

Изпълнителният директор Никола Бакалов и Прокуристът Цветомира Карапчанска не притежават акции от капитала на дружеството.

За членовете на СД не са предвидени привилегии или изключителни права да придобиват акции и облигации на дружеството.

„Фи Хелт Застраховане“ АД
Доклад за дейността
31 декември 2019 г.

Информация, относно участието на членовете на СД и прокуриста като неограничено отговорни съдружници, участие в управлението и притежаването на 25 и повече на сто от капитала на други дружества:

Евгени Кръстев Луканов не участва в други търговски дружества като неограничено отговорен съдружник. Евгени Кръстев Луканов участва в управлението на следните дружества:

- „Първа Инвестиционна Банка“ АД – Член на Надзорния съвет на Банката;
- ЕТ „Имекса - Евгени Луканов“ – едноличен собственик.

Чавдар Георгиев Златев не участва в други търговски дружества като неограничено отговорен съдружник. Чавдар Георгиев Златев участва в управлението на следните търговски дружества:

- Елеа Пропърти ЕООД – управител и едноличен собственик;
- ПЪРВА ИНВЕСТИЦИОННА БАНКА – изпълнителен директор

Никола Бакалов не участва в други търговски дружества като неограничено отговорен съдружник и не участва в управлението на други търговски дружества.

Цветомира Карапчанска не участва в други търговски дружества като неограничено отговорен съдружник и не участва в управлението на други търговски дружества.

2. Учредяване, предмет на дейност, управление и структура на дружеството

Дружеството е създадено и вписано в Агенцията по вписванията с решение № 20080429173536 с наименование „Здравноосигурителна каса Прайм Хелт“ АД. През 2010 година след увеличаване на собствения капитал на 5 000 000 лв., мажоритарен собственик на дружеството става „ПЪРВА ИНВЕСТИЦИОННА БАНКА“ АД и дружеството се преименува на „Здравноосигурителна каса Фи Хелт“ АД. На 13.06.2013 Комисия за финансов надзор издава лиценз на Здравноосигурителна каса Фи Хелт АД за извършване на застраховане по т. 1 и т. 2 от Раздел 2, буква А на Приложение 1 към Кодекса за застраховането.

С вписване 20130628162113 от 26.08.2013 година, са вписани следните промени по партида на ЗОК Фи Хелт АД:

Дружеството е преинаменувано на Фи Хелт Застраховане АД.

Предмет на дейност - извършване на застрахователна дейност. Дружеството извършва следните видове застраховки, съгласно Приложение 1, Раздел 2 от Кодекса за застраховане: застраховка Заболяване, застраховка Злополука и застраховка Разни финансови загуби.

Собственост и структура на управление

Към 31.12.2019 г. акционерният капитал е 5 000 000 лв., разпределен в 4 999 999 бр. безналични обикновени, поименни акции и 1 бр. безналична привилегирана акция с номинална стойност 1 лев всяка една.

„Фи Хелт Застраховане“ АД
Доклад за дейността
31 декември 2019 г.

Разпределението на акционерният капитал към 31.12.2019 год. е както следва:

№ по ред	Акционери- съдружници	Брой Акции-	Относителен дял в %
1	Общо физически лица	400 000	8%
2	Общо юридически лица	4 600 000	92%
	ОБЩО Капитал		100%

„Фи Хелт Застраховане“ АД има едностепенна система на управление със Съвет на директорите, състоящ се от три члена.

- Извършени промени

През периода в капитала на дружеството не са извършени промени.

През периода не са настъпили промени в състава на Съвета на директорите.

- Численост и структура на персонала

Към 31.12.2019 г. средносписъчният брой на служителите на дружеството е двадесет и шест души, като в това число пет души на ръководна длъжност съгласно Националния класификатор на професиите и длъжностите.

	Списъчен брой на 31.12.2019	Средна работна заплата (в лв.)
Общо наети лица, в т.ч.	26	
Ръководители	5	4,594
Аналитични и други специалисти	21	922

Организационната структура на „Фи Хелт Застраховане“ АД е показана в Приложение 1.

- Свързани лица

„Фи Хелт Застраховане“ АД е част от икономически свързаната група на „Първа Инвестиционна Банка“ АД и дъщерните им дружества.

Търговските взаимоотношения между „Фи Хелт Застраховане“ АД и дъщерните дружества от икономическата група са поставени на равнопоставена търговска основа и не са предоставени никакви преференции или облекчения на базата на това, че са свързани лица.

„Фи Хелт Застраховане“ АД
Доклад за дейността
31 декември 2019 г.

Дъщерни предприятия на дружеството:

„ФИ ХЕЛТ“ ЕООД

Ключов ръководен персонал: Донка Пламенова Попова – управител
Капиталът на ЕООД-то е разпределен в 500 000 дяла, всеки с номинал 1 лев.

„СЛУЖБА ПО ТРУДОВА МЕДИЦИНА-ФИ ХЕЛТ“ ЕООД

Ключов ръководен персонал: Диляна Найденова Белкина - управител
Капиталът на СТМ е разпределен в 100 дяла, всеки с номинал 1 лев.

3. Кратък преглед на състоянието на пазара

- Дружества с подобен вид дейност са "ОЗОФ Доверие ЗАД" АД, "ЗАД България" АД, "ЗК Медико – 21" АД, "Европейска Здравноосигурителна каса" ЗАД, ЗД "ОЗОК Инс" АД, ЗАД, ЗД "Съгласие" АД.
- Нови клиенти - новите клиенти, с които дружеството има сключени договори през 2019 година са: Девин ЕАД, Уча.Се ЕООД, Опиткласа ЕООД, Казуалино ЕАД.
- Основните клиенти, с които дружеството поднови своите договори през 2019 година са „Първа Инвестиционна Банка" АД, Телелинк ЕАД, Нетера ЕООД, ТНТ България ЕООД, Дружество за касови услуги АД, Групова практика за първична дентална помощ ЕО Дент - 2 ООД, Дентален център ЕО-ДЕНТ ООД, Електроразпределение Север АД, Енерго-Про Варна, Енерго –Про Продажби, Енерго-Про Енергийни услуги, ЧЕЗ България, ЧЕЗ Електро България, ЧЕЗ Разпределение България.
- Основни доставчици на здравни услуги- МЕДИЦИНСКИ ЦЕНТРОВЕ ФИ ХЕЛТ АД, МЕДИЦИНСКИ ЦЕНТРОВЕ ФИ ХЕЛТ АД ПЛОВДИВ, "Медицински център Младост Варна" ООД, "ДКЦ Неоклиник" ЕАД, ДЕНТАЛЕН ЦЕНТЪР ЕО-ДЕНТ ООД, ДКЦ "Света София" ЕООД, АДЖИБАДЕМ СИТИ КЛИНИК ДКЦ ТОКУДА ЕАД, ДКЦ „СОФИЯМЕД" ЕООД, МДЛ "Спектър" ООД, "АДЖИБАДЕМ СИТИ КЛИНИК ДКЦ" ЕООД.

4. Основни резултати за годината

За 2019 година основните количествени параметри на извършената дейност са следните:

Дружеството увеличи премийния приход през 2019г. на 7,369 х.лв., разпределен, както следва:
Линии бизнес:

Здравно застраховане (Медицинска застраховка):	5,929 х.лв.
Застраховки съгласно т.1 и т.16 от Раздел II на Приложение I от КЗ:	1,440 х.лв.

Квотата на щетимост на дружеството се понижи до 56,28%
Нетния технически отчет за 2019г. е в размер на 2,636 х.лв.

„Фи Хелт Застраховане“ АД
 Доклад за дейността
 31 декември 2019 г.

• 5. Финансов отчет и анализ

ХИЛ ЛВ.

	31.12.2019	31.12.2018
Брутен премиен приход	7,369	5,462
Печалба (загуба) от дейността - брутна	919	361
Нетна печалба (загуба) - с приспадна данък	832	331
Сума на активите	11,985	9,612
Нетни активи	6,990	6,158
Акционерен капитал	5 000	5,000
Брой акции	5 000 000	5 000 000

ХИЛ ЛВ.

№	Показатели	2019 г.	2018 г.	Разлика	
		Стойност	Стойност	Стойност	%
1	Дълготрайни активи /общо/	18	24	-6	-25.00%
2	Краткотрайни активи в т.ч.	11,967	9,588	2,379	24.81%
3	Активи държани за търгуване	1,380	1,367	13	0.95%
4	Активи налични за продажба	500	500	0	0.00%
5	Краткосрочни вземания	4,409	3,168	1,241	39.17%
6	Краткосрочни финансови активи	4,760	4,212	548	13.01%
7	Парични средства	918	341	577	169.21%
8	Обща сума на активите	11,985	9,612	2,373	24.69%
9	Собствен капитал	6,990	6,158	832	13.51%
10	Финансов резултат	832	331	501	151.36%
11	Краткосрочни пасиви	4,995	3,454	1,541	44.61%
12	Обща сума на пасивите	4,995	3,454	1,541	44.61%
13	Приходи общо	6,416	5,114	1,302	25.46%
14	Приходи от продажби	7,369	5,462	1,907	34.91%
15	Разходи общо	5,497	4,753	744	15.65%

„Фи Хелт Застраховане“ АД
Доклад за дейността
31 декември 2019 г.

Коефициенти	2019 г.	2018 г.	Разлика	
	Стойност	Стойност	Стойност	%
Рентабилност:				
На собствения капитал	0.12	0.02	0.10	495%
На активите	0.07	0.03	0.04	131%
На пасивите	0.17	0.10	0.07	67%
На приходите от продажби	0.11	0.06	-0.49	81%
Ефективност:				
На разходите	1.17	1.08	0.09	8%
На приходите	0.86	0.93	-0.07	-8%
Ликвидност:				
Обща ликвидност	2.40	2.78	-0.38	-14%
Бърза ликвидност	1.17	1.17	0.00	0%
Незабавна ликвидност	1.07	0.98	0.09	9%
Абсолютна ликвидност	0.18	0.10	0.08	84%

6. Инвестиции

През 2019 г. продължи осъществяването на инвестиционната програма на дружеството - инвестиции в депозити и ДЦК.

ИНВЕСТИЦИИ	31.12.2019	31.12.2018
в т.ч.		
Депозити	3,861	3,337
ДЦК	1,380	1,367
Предоставени заеми на свързани дружества	899	875

7. Научно изследователска и развойна дейност

През 2019 година дружеството не е извършвало научно-изследователска и развойна дейност.

„Фи Хелт Застраховане“ АД
Доклад за дейността
31 декември 2019 г.

8. Управление на риска

Фи Хелт Застраховане създава, поддържа и развива система за управление на рисковете, която способства за адекватно установяване, оценка и управление на всички присъщи за дейността рискове. През 2017 г. Фи Хелт Застраховане създаде и прие рамка за управление на риска съобразно целите за развитие и допълнително повишаване на защитните механизми спрямо рисковете, присъщи на застрахователната дейност. Основната цел при управлението на общия рисков профил на Дружеството е постигането на баланс между риск и възвръщаемост. Склонността към риск и толеранс на риска се определят на нива, които да съответстват на стратегическите цели и стабилно функциониране. Фи Хелт Застраховане поема рискове при осигуряване на необходимото ниво на капитал и ефективен управленски процес. Дружеството поддържа финансови ресурси, които са съизмерими с обема и вида на извършваната дейност и в съответствие с регулаторните изисквания и добри практики.

Риск апетит

Риск апетитът отразява видовете и големината на рисковете, които Дружеството има възможност и желае да поеме с оглед постигането на своите бизнес цели. С цел поддържане на умерен рисков профил Фи Хелт Застраховане цели поддържане на устойчиво ниво на капитала, което да гарантира добра способност за поемане на риск, както и капацитет за покриване на риск в дългосрочен план; постигане на балансирано съотношение между риск и възвръщаемост за дейността на Дружеството.

Риск култура

Съобразно добрите стандарти, свързани с управлението на рисковете, Дружеството се стреми да развива риск култура, с която още повече да се засили превенцията по отношение на отделните видове риск, тяхната идентификация, оценка и мониторинг, вкл. чрез прилагане на подходящи форми на обучения сред служителите.

Рамка за управление на рисковете

Рамката за управление на рисковете във Фи Хелт Застраховане включва автоматизирани системи, писмени политики, правила и процедури, механизми за идентификация, измерване, наблюдение и контрол на рисковете, както и мерки за тяхното редуциране. Основните принципи, залегнали в нея, са: обективност; двоен контрол при всяка операция; централизирано управление; разпределение на отговорностите; независимост; ясно дефинирани нива на компетентност и правомощия; ефективни механизми за вътрешен одит и контрол.

Линии на защита

Рамката за управление на рисковете във Фи Хелт Застраховане е структурирана съобразно принципа и модела за трите линии на защита:

Първа линия на защита – бизнес звената, които поемат риска и са отговорни да го управляват;

Втора линия на защита – функциите по Управление на риска, които са независими от първата линия на защита. Функцията по управление на риска извършва наблюдение, оценка и докладване на рисковете;

Трета линия на защита – вътрешният одит, който е независим от първата и от втората линия на защита осигурява независим преглед на качеството и ефективността на управлението на риска.

„Фи Хелт Застраховане“ АД
Доклад за дейността
31 декември 2019 г.

Структура и вътрешна организация

Фи Хелт Застраховане има развита функция по управление на риска, която е организирана под ръководството на Изпълнителен директор, с подходящ професионален опит и квалификация.

За подпомагане дейността по управление на различните видове риск във Фи Хелт Застраховане функционират следните органи: Съвет на директорите, Съвет по управление на активите, пасивите и ликвидността и Риск мениджър, които работят съобразно утвърдени писмени политики.

Застрахователен риск

Застрахователният риск се свързва с опасността от настъпване на застрахователно събитие, при което размерът на щетата и съответно на дължимото обезщетение надхвърля размера на формираните застрахователни резерви. Фи Хелт Застраховане управлява застрахователния риск посредством: политика, правила и процедури за анализ на риска при сключване на застрахователния договор; периодичен анализ и актуализиране на Общите условия по застрахователните договори; редовен преглед и анализ на щетите по отделните видове застраховки за изминали периоди на база статистически наблюдения; прилагане на презастрахователна политика; усъвършенстване на процесите по уреждане на застрахователни претенции. Също така дружеството определя застрахователни лимити; процедури за одобрение на договори, нови продукти.

Дружеството е приело и следва Политика за подписваческа дейност, чието спазване гарантира управлението на застрахователния риск.

Дружеството презастрахова част от рисковете, които записва по застраховки „Злополука“, за да контролира експозициите си към загуби и да защитава капиталовите си ресурси. Дружеството има сключен договор с презастраховател с рейтинг A+ (S&P) за периода 01.01.2019 – 31.12.2019, за да гарантира финансовата си стабилност.

Концентрацията на риск се управлява посредством системно наблюдение на акумулираните застрахователни суми по групи клиенти.

Политически риск

Политическият риск отразява влиянието на политическите процеси в страната върху стопанския и инвестиционния процес и по-конкретно върху възвращаемостта на инвестициите. Степента на политическия риск се определя с вероятността от неблагоприятни промени в икономическата политика или законодателни промени, влияещи неблагоприятно на стопанския и инвестиционния климат в страната.

Постигнатата политическа стабилност и въвеждането на валутен борд в страната значително намалиха влиянието на политическия риск.

Във връзка с членството на Република България в Европейския съюз националното законодателство се синхронизира с европейските стандарти.

Посочените фактори допринасят за стабилността на бизнес средата и известна предвидимост на процесите при запазване на относително ограничения пазар, което оказва влияние и върху дейността на „Фи Хелт Застраховане“ АД.

„Фи Хелт Застраховане“ АД
Доклад за дейността
31 декември 2019 г.

Макроекономически риск

Лекото подобрене на показателите на световната и в частност на българската икономика през последните няколко години, което продължи и през 2019 год., оказва влияние на пазара на застрахователни продукти. Платежоспособното търсене остава на средни нива, покупателната способност на потребителите е леко увеличена, което води до леко увеличение в закупуване на застрахователни услуги. По-голямата част от клиентите продължават да разчитат основно на услугите на монополната Национална Здравноосигурителна Каса, поради факта, че нейните услуги до известна степен са покрити от здравните осигуровки, които внася всеки работещ.

Валутен риск

Валутният риск е свързан с възможността приходите от дейността на дружеството да бъдат повлияни от промените на валутния курс на лева към други валути. В страна като България, нестабилността на лева може да предизвика икономическа нестабилност. Фиксирането на лева към единната европейска валута доведе до ограничаване на колебанията в курса на лева към наложените като основни чужди валути.

В дейността на „Фи Хелт Застраховане“ АД прилага консервативна политика по отношение управлението на валутния риск и към 31.12.2019 г. активите и пасивите са деноминирани в лева, евро и долари. Усилията на ръководството на дружеството са насочени към промяна на ценовата ни политика, а от там и към намаляване на валутния риск.

Валутен риск

31.12.2019 г.	в EUR	BGN	Общо
Текущи активи	103	11,882	11,985
Текущи финансови активи- инвестиция		6,140	6,140
Инвестиция в дъщерни предприятия		500	500
Вземания по застрахователни договори и други вземания от свързани лица		1,836	1,836
Вземания по застрахователни договори и други вземания		2,573	2,573
Парични средства и парични еквиваленти	103	815	918
Дълготрайни активи		18	18
Текущи пасиви	-	386	386
Текущи търговски и други задължения		386	386
Технически резерви		4,609	4,609
Пренос - премиен резерв		3,765	3,765
Резерв за предстоящи плащания		844	844
Общо финансови активи	103	11,882	11,985

„Фи Хелт Застраховане“ АД
Доклад за дейността
31 декември 2019 г.

31.12.2019 г.	в EUR	BGN	Общо
Общо финансови пасиви	-	4,995	4,995
Общо излагане на валутен риск	103	6,887	6,990

Инфлационен риск

Инфлационният риск се свързва с възможността инфлацията в страната да повлияе върху възвращаемостта на инвестициите.

След въвеждането на стабилизационна програма, валутен борд и фиксирането на лева към единната европейска валута, инфлацията като цяло намаля, което улеснява прогнозирането на краткосрочните бъдещи резултати на „Фи Хелт Застраховане“ АД. От друга страна се наблюдават изпреварващи темпове на покачване на цените, на заплащаните от застрахователните дружества медицински услуги, спрямо общата инфлация, което затруднява по-дългосрочните прогнози.

Лихвен риск

Излагането на Дружеството на пазарен риск за промени в лихвения процент е концентрирано в инвестиционния му портфейл. Промени в инвестиционните стойности, дължащи се на промени в лихвените проценти, се намаляват като се отнесат и частично се компенсират промени в икономическата стойност на техническите резерви. Пазарният риск се следи активно, за да се осигури съответствие с пазарните рискови ограничения. Дружеството контролира тази експозиция чрез периодичен преглед на своите активни и пасивни позиции. Също така наблюдава текущо промените в цените на доходността на търгуваните държавни ценни книжа. Оценки на паричните потоци, както и въздействието на движенията на лихвения процент, свързани с инвестиционния портфейл и техническите резерви се моделират и прегледат периодично. Цялостната цел на тези стратегии е да ограничи нетните промени в стойността на активите и пасивите, произтичащи от движенията на лихвените проценти. Макар че е по-трудно да се измери лихвената чувствителност на застрахователните пасиви отколкото тази на свързаните активи до степен, в която измерваме такава чувствителност, ръководството на Дружеството вярва, че движенията в лихвените проценти ще предизвикат промени в стойността на активите, които значително ще компенсират промени в стойността на пасивите, свързани с основните продукти. Таблицата обобщава лихвения риск на Дружеството към 31 Декември 2019 година. В нея са включени активите и пасивите на Дружеството по балансова стойност в зависимост от това дали пряко са изложени на лихвен риск.

31.12.2019 г.	безлихвени	с фиксиран лихвен %	Общо
Текущи активи	4,927	7,058	11,985
Текущи финансови активи-инвестиция	500	6,140	6,640
Текущи търговски и други вземания от свързани лица	1,836		1,836
Текущи търговски и други вземания	2,573		2,573
Парични средства и парични еквиваленти	0	918	918

„Фи Хелт Застраховане" АД
Доклад за дейността
31 декември 2019 г.

31.12.2019 г.	безлихвени	с фиксиран лихвен %	Общо
Дълготрайни активи	18		18
Текущи пасиви	386	0	386
Текущи търговски и други задължения	386		386
Технически резерви	4,609		4,609
Пренос - премиен резерв	3,765		3,765
Резерв за предстоящи плащания	844		844
Общо финансови активи	4,927	7,058	11,985
Общо финансови пасиви	4,995	-	4,995
Общо излагане на лихвен риск	-68	7,058	6,990

„Фи Хелт Застраховане" АД няма получени банкови и търговски заеми.

Секторен риск

Поражда се от влиянието на технологичните промени в отрасъла върху доходите и паричните потоци, агресивността на мениджмънта, силната конкуренция на външни и вътрешни производители и др.

По отношение на дейността на „Фи Хелт Застраховане" АД секторният риск е намален, поради преориентиране на част от компаниите към други линии бизнес („ДаллБог Живот и Здраве"), както и поради преобразуване чрез вливане на други (Здравноосигурителен институт АД).

Фирмен риск

Фирменият риск е свързан с естеството на дейност на дружеството, като за всяко дружество е важно да се възвърнат направените инвестиции.

Основният фирмен риск за „Фи Хелт Застраховане" АД е свързан с възможни различия в търсенето и предлагането на собствени продукти, в предпочитанията на потребителите или в резултат на засилената конкуренция. Така рискът може да окаже отрицателно въздействие върху продажбите и съответно върху приходите на дружеството. Чрез анализ на основните фактори, влияещи върху получаваните приходи дружеството може да намали влиянието на риска. Фирменият риск обединява бизнес риска и финансовият риск.

Бизнес риск

Бизнес рискът се определя от спецификата на предлаганите услуги от дружеството. За предоставяните от „Фи Хелт Застраховане" АД услуги търсенето е обусловено главно от показателите Цена и Обем. Качеството на услугите и Добрата информираност на потребителите са второстепенни показатели.

„Фи Хелт Застраховане“ АД
Доклад за дейността
31 декември 2019 г.

Финансов риск

Финансовият риск представлява несигурност за инвеститорите в случаите, когато фирмата използва привлечени или заемни средства.

Операциите с финансови инструменти могат да доведат до това, Дружеството да поеме повече финансови рискове. Те включват пазарен риск, кредитен риск и ликвиден риск. Политиките за управление на риска на Дружеството включват анализ на рисковете, определяне на подходящи лимити за управление на финансовия риск, както и описание на контролни процедури, които намаляват влиянието на финансовия риск върху дейността на дружеството. Политиките и системите за управление на риска се преглеждат периодично, за да се отразят промените в пазарните условия. Дружеството има за цел да развие подходяща контролна система посредством подходящи обучения, прилагане на професионални стандарти за управление на риска и адекватни контролни процедури. Ликвидният риск представлява риска от невъзможност да бъдат посрещнати текущи задължения без да се понесе неприемлива загуба. Кредитният риск представлява вероятността контрагентите да не бъдат в състояние да изплатят изцяло дължимите суми в предвидения срок. В случаите на несъбираемост на вземанията по сключени договори съответния застрахователен договор се прекратява.

Ликвиден риск

Към 31 декември 2019	До година	1 - 3 години	3 - 5 години	5 - 10 години	Без матуритет	Общо
АКТИВИ						
Парични средства и парични еквиваленти	918	-	-	-	-	918
Финансови активи	2,190	950	1,558	1,442	-	6,140
Инвестиции в дъщерни и асоциирани предприятия	-	-	-	-	500	500
Вземания и други активи	4,280	129	-	-	-	4,409
Дълготрайни активи	-	-	-	-	18	18
Общо	7,388	1,079	1,558	1,442	518	11,985
ПАСИВИ						
Застрахователни резерви	4,609	-	-	-	-	4,609
Текущи данъчни пасиви	32	-	-	-	-	32
Други пасиви	354	-	-	-	-	354
Пасиви по отсрочени данъци	-	-	-	-	-	-
Общо	4,995	-	-	-	-	4,995

„Фи Хелт Застраховане“ АД
Доклад за дейността
31 декември 2019 г.

Операционен риск

Операционният риск е рискът от загуба, породен от неподходящи или погрешни процеси, хора или системи, или от външни събития. С цел намаление на рисковете, произтичащи от операционни събития, Фи Хелт Застраховане прилага писмени политики за управление на този вид риск. Дружеството поддържа система за регистриране, следене и контрол на възникнали и потенциални операционни събития в съответствие с регулаторните изисквания.

Непрекъсваемост на процесите

За да осигури ефективното управление на непрекъсваемостта на бизнеса, Фи Хелт Застраховане е установила План за действие при непредвидени обстоятелства и за непрекъсваемост на дейността. Управлението на непрекъсваемостта на процесите и бизнеса осигурява устойчивост на всички нива на организация в Дружеството, както и възможност за ефективни действия и реакции при заплахи и кризисни ситуации.

9. Перспективи и развитие

На база на предоставения лиценз за застрахователна дейност през 2013 г. и след изследване на пазарните възможности в този смисъл, ръководството на дружеството е предприело стратегия за устойчиво развитие чрез разширяване на дейността по отношение разработване на продукти, които биха довели до увеличаване на приходите и броя клиенти.

10. Действащо предприятие

Ръководството на Дружеството счита, че предприятието е действащо и ще остане действащо, няма планове и намерения за преустановяване на дейността.

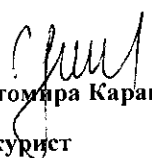
11. Събития, които са настъпили след датата на финансовия отчет

Не са настъпили значими коригиращи и некоригиращи събития, които следва да бъдат оповестени и биха могли да променят финансовите отчети за годината завършваща на 31 Декември 2019 година.

Представяващи:


/Никола Бакалов/

Изм. директор


/Цветомира Карапчанска/

Прокурист

„Фи Хелт Застраховане“ АД
Доклад за дейността
31 декември 2019 г.

Приложение № 1

1. Информация за организационната структура на дружеството:

Структурата на дружеството е както следва: Общо Събрание на акционерите, Съвет на директорите, Изпълнителен директор и Прокуррист.

Дружеството има едностепенна система на управление. Съветът на директорите се състои от трима членове. Един от тях е избран за Изпълнителен директор.

Установената йерархия на вземане на решения в дружеството е съгласно изискванията на ТЗ - с неограничени правомощия е Общото събрание, което има установени правомощия, но може да разгледа всеки въпрос, независимо от чия компетентност е.

СД има право да взема решенията, които са предоставени на неговата компетентност, както и всички решения от компетентността на Изпълнителния директор и Прокурриста.

Дружеството се представлява заедно от изпълнителния директор и прокурриста, съгласно изискванията на Кодекса за застраховането.

2. Информация по чл. 187д ТЗ

Дружеството не притежава собствени акции за 2018 година и до момента не притежава такива.

3. Информация по чл. 247, ал. 2, т. 5 във връзка с чл. 240б ТЗ

Към 31.12.2019 година няма сключени договори, които подлежат на обявяване и решение съгласно чл. 240б ТЗ.

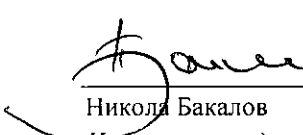
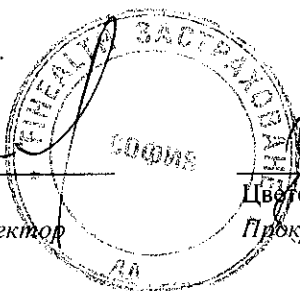

ОТЧЕТ ЗА ПЕЧАЛБАТА ИЛИ ЗАГУБАТА И ДРУГИЯ ВСЕОБХВАТЕН ДОХОД
 ЗА ГОДИНАТА, ПРИКЛЮЧВАЩА НА 31 ДЕКЕМВРИ 2019 г.


Всички суми са представени в хиляди лева, освен ако не е посочено друго


	<u>Бележки</u>	<u>2019</u>	<u>2018</u>
Записани бруто премии по застрахователни договори	7	7,369	5,462
Отстъпени премии на презастрахователи	7	(95)	(42)
Промяна в размера на пренос-премийния резерв	8	(1060)	(445)
Нетни спечелени премии		6,214	4,975
Финансови приходи/приходи от дивидент/	9	202	139
Нетни приходи		6,416	5,114
Настъпили претенции по застрахователни договори	10	(3,394)	(2,821)
Аквизиционни разходи	11	(631)	(391)
Административни разходи	12	(985)	(1,009)
Финансови разходи	13	(50)	(38)
Други оперативни разходи	14	(437)	(494)
Печалба преди данъчно облагане		919	361
Разходи за данъци	15	(87)	(32)
Нетна печалба за финансовата година		832	329
Друг всеобхватен доход	16	-	2
Общ всеобхватен доход за годината		832	331

Отчетът за печалбата или загубата и другия всеобхватен доход следва да се разглежда заедно с приложенията от стр.5 до 38, представляващи неразделна част от финансовия отчет.


Дата: 06.02.2020 г.



 Никола Бакалов
 Изпълнителен директор


 Цветомира Карапчанска
 Прокурист


 Анна Атанасова
 Гл. счетоводител


 Антония Саксанова, ДЕС
 Регистриран одитор,
 отговорен за одита

БДО България ООД


 Цветана Стефанина,
 Управител


 Недялко Апостолов,
 Управител

ОТЧЕТ ЗА ПАРИЧНИТЕ ПОТОЦИ

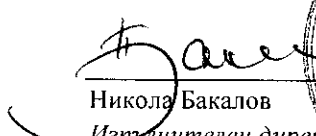
ЗА ГОДИНАТА, ПРИКЛЮЧВАЩА НА 31 ДЕКЕМВРИ 2019 г.


Всички суми са представени в хиляди лева, освен ако не е посочено друго


	Бележки	2019	2018
Активи			
Нематериални активи	17	10	18
Имоти, машини, съоръжения и оборудване	18	8	6
Финансови активи	19	6,140	5,579
Инвестиции в дъщерни и асоциирани предприятия	20	500	500
Вземания и други активи	21	4,409	3,168
Парични средства и парични еквиваленти	22	918	341
Общо активи		11,985	9,612
Пасиви			
Застрахователни резерви	23	4,609	3,226
Текущи данъчни пасиви		32	26
Други пасиви	24	354	202
Общо пасиви		4,995	3,454
Капитал и резерви			
Основен капитал	25	5,000	5,000
Резерви		1,154	823
Запасен Фонд		4	4
Неразпределена печалба		832	331
Общо собствен капитал		6,990	6,158
Общо капитал и пасиви		11,985	9,612


Отчетът за финансовото състояние следва да се разглежда заедно с приложенията от стр. 5 до 38, представляващи неразделна част от финансовия отчет.


Дата: 06.02.2019 г.


 Никола Бакалов
 Изпълнителен директор


 Цветомира Карапчанска
 Прокурист


 Анна Атанасова
 Гл. счетоводител


 Антония Саксанова, ДЕС
 Регистриран одитор,
 отговорен за одита

БДО България ООД

 Цветана Стефанина,
 Управител


 Недялко Апостолов,
 Управител

ОТЧЕТ ЗА ПАРИЧНИТЕ ПОТОЦИ

ЗА ГОДИНАТА, ПРИКЛЮЧВАЩА НА 31 ДЕКЕМВРИ 2019 г.

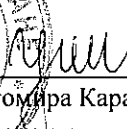
Всички суми са представени в хиляди лева, освен ако не е посочено друго


	Бележки	2019	2018
Парични потоци от оперативна дейност			
Печалба след данъци		832	331
Корекции за:			
Разходи за данъци	15	87	32
Увеличение/(намаление) в пренос-премийния резерв и резерва за неизтекъл риск	23.1	1060	445
Увеличение в резерва за предстоящи плащания	23.2	323	75
Увеличение/(намаление) на загуба от обезц.на вземания	21	140	-
Амортизация за периода	17, 18	13	21
(Приход)/разход от преоценка на финансови активи, държани за търгуване		(12)	(26)
Паричен поток от оперативна дейност		2,443	878
Намаление/ (увеличение) на вземания и други активи		(1,381)	(506)
(Намаление) /увеличение на задълженията		117	47
Платени данъци		(44)	(30)
Нетен паричен поток от оперативна дейност		1,135	389
Парични потоци от инвестиционна дейност			
Нетно (увеличение) на финансовите активи		(595)	(652)
(Придобиване) на дълготрайни активи, нетно	17, 18	(9)	(12)
Получени дивиденди	9	46	44
Нетен паричен поток за инвестиционна дейност		(558)	(620)
Нетно увеличение/(намаление) на пари и парични еквиваленти			
		577	(231)
Парични средства и парични еквиваленти в началото на периода		341	572
Парични средства и парични еквиваленти в края на периода	22	918	341


Отчетът за паричните потоци следва да се разглежда заедно с приложенията от стр. 5 до 38, представляващи неразделна част от финансовия отчет.


Дата: 06.02.2020 г.



 Никола Бакалов
 Изпълнителен директор


 Цветомира Карапчанска
 Прокуриснт


 Анна Атанасова
 Гл.счетоводител


 Антония Саксанова, ДЕС
 Регистриран одитор,
 отговорен за одита

БДО България ООД

 Цветана Стефанова,
 Управител









 Недялко Апостолов,
 Управител

БЕЛЕЖКИ КЪМ ГОДИШНИЯ ФИНАНСОВ ОТЧЕТ
 ЗА ГОДИНАТА, ПРИКЛЮЧВАЩА НА 31 ДЕКЕМВРИ 2019 г.
 Всички суми са представени в хиляди лева, освен ако не е посочено друго

	Основен капитал	Резерви	Запасен фонд	Неразпределена печалба	Общо
Салдо към 1 януари 2018	5,000	687	4	136	5,827
Общ всеобхватен доход за периода					
Резултат от текущата година	-	-	-	331	331
Друг всеобхватен доход	-	-	-	-	-
Общо всеобхватен доход	-	-	-	331	331
Заделяне на резерви	-	136	-	(136)	-
Сделки със собствениците, отразени директно в капитала	-	-	-	-	-
Увеличение в капитала	-	-	-	-	-
Общо сделки със собствениците, отразени директно в капитала	-	-	-	-	-
Салдо към 31 декември 2018	5,000	823	4	331	6,158
Общ всеобхватен доход за периода					
Резултат от текущата година	-	-	-	832	832
Друг всеобхватен доход	-	-	-	-	-
Общо всеобхватен доход	-	-	-	832	832
Заделяне на резерви	-	331	-	(331)	-
Сделки със собствениците, отразени директно в капитала	-	-	-	-	-
Общо сделки със собствениците, отразени директно в капитала	-	-	-	-	-
Салдо към 31 декември 2019	5,000	1,154	4	832	6,990

Отчетът за промените в собствения капитал следва да се разглежда заедно с приложенията от стр. 5 до 38, представляващи неразделна част от финансовия отчет.

Дата: 06.02.2020 г.

 Никола Бакалов Изпълнителен директор	  Цветомира Карапчанска Прокуриснт	 Анна Атанасова Гл. счетоводител
 Антония Саксанова, ДЕС Регистриран одитор, отговорен за одита	БДО България ООД  Цветана Стефанина, Управител	 Недялко Апостолов, Управител

БЕЛЕЖКИ КЪМ ГОДИШНИЯ ФИНАНСОВ ОТЧЕТ
ЗА ГОДИНАТА, ПРИКЛЮЧВАЩА НА 31 ДЕКЕМВРИ 2019 г.
Всички суми са представени в хиляди лева, освен ако не е посочено друго

1. Общи данни за Дружеството

„Фи Хелт Застраховане“ е акционерно дружество със седалище и адрес на управление: Република България, град София 1700, район Студентски, ул. „Проф.Александър Фол” №2, вх.Б, ет.2. Дружеството е вписано в Търговския регистър към Агенцията по вписванията с ЕИК 200103397.

Първоначално е регистрирано като здравноосигурителна каса и лицензирано от Комисията за финансов надзор, с Решение № 251-ЗОД/05.03.2008 г. На 13.06.2013 г.е прелицензирано от Комисия за финансов надзор за извършване на застраховане по т. 1 и т. 2 от Раздел 2, буква А на Приложение 1 към Кодекса за застраховането.

Фи Хелт Застраховане АД извършва следните видове застраховки, съгласно Приложение 1, Раздел 2 от Кодекса за застраховане: застраховка Злополука, застраховка Заболяване и застраховка Разни финансови загуби .

Финансовите отчети са одобрени от Съвета на директорите на 06 февруари 2020 г.

2. Основа за изготвяне

2.1. Приложими стандарти

Настоящият финансов отчет е изготвен в съответствие с Международните стандарти за финансови отчети (МСФО), изготвени от Съвета по международни счетоводни стандарти (СМСС), и приети от Комисията на Европейския съюз.

Дружеството е оповестило ефектите от приложение на публикувани Международни стандарти за финансови отчети, които още не са в сила към датата на Отчета за финансовото състояние и може да имат отношение към дейността на Дружеството.

Фи Хелт Застраховане е направило преценки и допускания съгласно МСФО 4 *Застрахователни договори* параграф 20Г, на база на които отлага прилагането на МСФО 9, до влизане в сила на новия МСФО 17 *Застрахователни договори*.

Дружеството отлага прилагането на МСФО 16 *Лизинг* за 2019г. поради несъщественост на сключените договори.

Консолидация

Дружеството е избрало да приложи изключението за изготвяне на консолидиран финансов отчет съгласно параграф 4 от МСФО 10, тъй като отговаря на всички необходими условия. Крайното дружество майка ще изготви консолидиран финансов отчет, който подлежи на независим финансов одит и ще бъде публикуван в Агенция по вписванията съгласно приложимото българско законодателство.

2.2. Основа за оценка

Финансовите отчети са представени в хиляди български лева. Те са изготвени съгласно принципа на историческата стойност, освен следните активи и пасиви, които са представени по справедлива стойност: инвестиции, отчитани по справедлива стойност в отчета за всеобхватния доход, инвестиции на разположение за продажба, инвестиционни имоти, финансови инструменти свързани с плащания на базата на акции.

Изготвянето на финансовите отчети в съответствие с изискванията на МСФО изисква от ръководството да извърши преценки и допускания, които влияят върху прилагането на счетоводните политики и отчетените стойности на активите и пасивите, приходите и разходите.

Преценките и свързаните допускания се основават на исторически опит и други фактори, които са резонни при тези обстоятелства, резултатите от които формират основа за преценки относно балансовата стойност на активите и пасивите, които не са очевидни от други източници. Действителните резултати могат да се различават от направените предварителни оценки.

Счетоводните преценки и основните допускания се преглеждат редовно. Корекция на счетоводните

БЕЛЕЖКИ КЪМ ГОДИШНИЯ ФИНАНСОВ ОТЧЕТ
ЗА ГОДИНАТА, ПРИКЛЮЧВАЩА НА 31 ДЕКЕМВРИ 2019 г.
Всички суми са представени в хиляди лева, освен ако не е посочено друго

преценки се прави в годината на повторния преглед на преценките, ако корекцията се отнася за текущата година, или в годината на прегледа и в бъдещите години, ако повторния преглед касае текущата и бъдещите години. Преценките на Ръководството при прилагането на МСФО, които имат съществен ефект върху финансовите отчети и счетоводните преценки със съществен риск от съществена корекция в следващата година са представени в бележка 4 – Счетоводни преценки.

2.3. Функционална валута и валута на представяне

Този финансов отчет е представен в Български лева (BGN), закръглени до хиляда. Българският лев е функционалната валута на Дружеството.

3. Значими счетоводни политики

3.1. Класификация на застрахователни договори

Договори, при които Дружеството поема съществен застрахователен риск от друга страна (застраховано лице) чрез компенсация на застрахованото лице или друг бенефициент, при специфично несигурно бъдещо събитие (застрахователно събитие), което влияе неблагоприятно на застрахованото лице или бенефициента, се класифицират като застрахователни договори. Застрахователен е всеки риск, който не е финансов. Финансов риск е рискът свързан с евентуална бъдеща промяна в един или няколко от изброените: лихва, цена на ценната книга, пазарни цени, валутни цени, ценови индекс, кредитен рейтинг, кредитен индекс или друга променлива, при условие че в случай на нефинансови променливи, променливата не е специфична за страните по договора. Застрахователните договори могат също да прехвърлят част от финансовия риск.

3.2. Записани премии

Признаването като приход на премиите по застрахователни договори, сключени през даден отчетен период, е на база общата сума, дължима за целия период на покритие от застрахованите лица, която Дружеството има право да получи – еднократно или на части – по силата на сключените договори, включително и в случаите, когато периодът на покритие обхваща изцяло или отчасти следващи отчетни периоди. Записаните премии се показват брутно от дължимите комисионни на агенти.

3.3. Сторнирани премии

Сторнирани премии по застраховане са премиите по договорите за застраховане, за които има нарушение на общите условия, неразделна част от Застрахователния договор или промяна в условията на договора. Сторнирани премии през текущата година, отнасящи се за полици сключени през текущата година, намаляват брутният премиен приход на Дружеството. Сторнирани премии през текущата година, отнасящи се за полици сключени през предходна година, увеличават разходите направени през периода от Дружеството.

3.4. Презастраховане

Дружеството прехвърля част от поетите от него рискове по един или повече застрахователни договори, чрез сключен договор с презастраховател, съгласно който му отстъпва част от застрахователната премия.

3.5. Пренос-премийен резерв

Пренос–премийният резерв е образуван за покриване на претенции, административни и други разходи, които могат да възникнат по съответния действащ застрахователен договор, след края на отчетния период. Базата за определяне на пренос–премийния резерв съответства на базата на признаване на премийния приход в годишния финансов отчет на дружеството. Пренос–премийният резерв е изчислен по метода на точната дата, при който премията е умножена с коефициент на разсрочване, получен като съотношение на броя на дните, през който договорът ще бъде в сила през следващия отчетен период към целия срок на договора,

БЕЛЕЖКИ КЪМ ГОДИШНИЯ ФИНАНСОВ ОТЧЕТ
ЗА ГОДИНАТА, ПРИКЛЮЧВАЩА НА 31 ДЕКЕМВРИ 2019 г.

Всички суми са представени в хиляди лева, освен ако не е посочено друго

изразен в брой дни.

3.6. Резерв за неизтекли рискове

Образува се за покриване на рискове за времето между края на отчетния период и датата, на която изтича срокът на съответния застрахователен договор, за да се покрият плащанията и разходите, свързани с тези рискове, които се очаква да превишават образувания пренос-премиен резерв.

3.7. Възникнали претенции по застрахователни договори

Претенциите, възникнали от застраховане, включват платените претенции и разходите за обработката им, платими през финансовата година, заедно с изменението в резерва за предстоящи плащания.

3.8. Резерв за предстоящи плащания

Резервът за предстоящи плащания се изчислява въз основа на сумата на всички претенции по събития, възникнали през текущия и предишни периоди, които не са платени към края на периода. Към резерва се включва и сума за претенции по възникнали, но необявени претенции, изчислена като процент от размера на предявените такива през финансовата година, както и сумата за възобновими претенции.

3.9. Административни разходи

Административните разходи включват разходи за възнаграждение на персонала, разходи за амортизации на сгради, съоръжения и оборудване, нематериални активи, както и други административни разходи.

3.10. Финансови приходи и финансови разходи

Финансовите приходи и разходи включват инвестиционни и други финансови приходи и разходи. Инвестиционните приходи и разходи включват реализираните приходи или разходи от търговия с финансови активи, нереализираните приходи или разходи от преоценка на финансови активи, приходи, получени от наеми от инвестиционни имоти, приходи от лихви при инвестиции в дългови ценни книжа и срочни.

Лихвеният доход се признава в отчета за всеобхватния доход на базата на текущото начисляване, като се вземе предвид ефективната доходност на актива.

3.11. Разходи

Разходите в дружеството се признават в момента на тяхното възникване и на база на принципите начисляване и съпоставимост.

Разходите за бъдещи периоди се отлагат за признаване като текущ разход за периода, през който договорите, за които се отнасят, се изпълняват.

3.12. Аквизиционни разходи

Аквизиционните разходи включват комисиони, начислени на посредници, агенти и брокери за сключване или подновяване на застрахователни полици. Определят се на база Наредба № 53 от 23.12.2016 г. за изискванията към отчетността, оценката на активите и пасивите и образуването на техническите резерви на застрахователите, презастрахователите и Гаранционния фонд.

БЕЛЕЖКИ КЪМ ГОДИШНИЯ ФИНАНСОВ ОТЧЕТ
ЗА ГОДИНАТА, ПРИКЛЮЧВАЩА НА 31 ДЕКЕМВРИ 2019 г.
Всички суми са представени в хиляди лева, освен ако не е посочено друго

3. Значими счетоводни политики, продължение

3.13. Сделки с чуждестранна валута

Операциите с чуждестранна валута се отчитат във функционална валута по обменния курс, приложим в деня на извършване на сделката. Парични активи и пасиви, деноминирани в чуждестранна валута, се отчитат във функционалната валута по заключителния курс в деня на изготвяне на Отчета за финансовото състояние. Курсовите разлики, произтичащи от парични позиции е разликата между амортизираната стойност във функционална валута в началото на периода, коригирана с ефективната лихва и плащанията през периода и амортизираната стойност в чуждестранна валута превалутуирана по курса в края на периода. Непарични активи и пасиви деноминирани в чуждестранни валути, които се отчитат по справедлива стойност, се превръщат във функционалната валута по курса на датата, към която е определена справедливата стойност.

Курсови разлики възникващи от превалутуирането във функционалната валута се отчитат в печалби и загуби, освен разлики възникващи от превалутуирането във функционалната валута на капиталови инструменти на разположение за продажба.

От 1997 година обменният курс на Българския лев (BGN) е фиксиран към евро (EUR). Обменният курс е BGN 1.95583 / EUR 1.0.

3.14. Данъчно облагане

Данъкът върху печалбата за годината представлява текущи и отсрочени данъци. Данъкът върху печалбата се признава в печалби и загуби, с изключение на този, отнасящ се за статии, които са признати директно в собствения капитал, или в друг всеобхватен доход.

(i) Текущ данък

Текущият данък е очакваното данъчно плащане върху облагаемата печалба за годината, прилагайки данъчните ставки в сила към датата на изготвяне на отчета и всички корекции за дължими данъци за предходни години.

(ii) Отсрочен данък

Отсрочените данъци се изчисляват върху временните разлики между сумите на активите и пасивите, признати във финансовия отчет, и сумите използвани за данъчни цели. Отсрочен данък не се признава за:

- временни разлики от първоначално признаване на активи и пасиви при сделка, която не е бизнес комбинация и която не засяга печалби и загуби, нито за счетоводни, нито за данъчни цели;
- разлики, свързани с инвестиции в дъщерни предприятия и съвместно контролирани предприятия, доколкото е вероятно, че те няма да имат обратно проявление в обозримото бъдеще; и

3.14. Данъчно облагане, продължение

(ii) Отсрочен данък, продължение

- облагаеми временни разлики, възникващи от първоначално признаване на репутация. Отсрочен данък се оценява по данъчните ставки, които се очаква да се прилагат за временните разлики когато те се проявяват обратно, на базата на закони, които са в сила, или са въведени по същество към отчетната дата.

Отсрочените данъчни активи и пасиви се компенсират само ако има правно основание за приспадане на текущи данъчни активи и пасиви, и те се отнасят до данъци върху печалбата, наложени от едни и същи данъчни власти.

Актив по отсрочени данъци се начислява за неизползваните данъчни загуби, кредити и приспадащи се временни разлики, доколкото е вероятно бъдеща облагаема печалба да бъде налична, срещу която те да могат да бъдат използвани. Отсрочените данъчни активи се преглеждат към всяка отчетна дата и се намаляват доколкото не е вероятно повече бъдеща изгода да бъде реализирана.

БЕЛЕЖКИ КЪМ ГОДИШНИЯ ФИНАНСОВ ОТЧЕТ

ЗА ГОДИНАТА, ПРИКЛЮЧВАЩА НА 31 ДЕКЕМВРИ 2019 г.

Всички суми са представени в хиляди лева, освен ако не е посочено друго

При определянето на текущия и отсрочения данък Дружеството взема предвид ефекта от несигурни данъчни позиции и дали допълнителни данъци или лихви може да са дължими. Дружеството смята, че начисленията за данъчни задължения са адекватни за всички отворени данъчни години на базата на оценката на много фактори, включително интерпретиране на данъчни закони и предишен опит. Тази оценка се основава на приблизителни оценки и допускания и може да включва преценки за бъдещи събития. Може да се появи нова информация, според която Дружеството да промени своите преценки за адекватността на съществуващите данъчни задължения; такива промени в данъчните задължения биха засегнали разхода за данъци в периода, когато такова определяне бъде направено.

3.15. Дълготрайни материални активи

3.15.1 Земя, сгради, съоръжения и оборудване

Дълготрайните активи са представени в отчета за финансовото състояние по цена на придобиване, намалена с начислената амортизация и загуби от обезценка. Отчетната стойност на активи в процес на придобиване или създаване от самото Дружество включва стойността на материалите, директните разходи за труд и съответната част от пряко свързаните общо режийни разходи.

3.15.2 Последващи разходи

Разходи, направени за подмяната на част от имоти, сгради, съоръжения и оборудване, които са индивидуално отразени счетоводно, включително основни ремонти, се капитализират само в случаите, при които е вероятно Дружеството да получи бъдещи икономически изгоди свързани с активите и при условие че тези изгоди са измерими с достатъчна надежност. Всички останали разходи се отразяват в отчета за доходите като текущ разход.

3.16. Нематериални активи

Нематериалните активи, придобити от Дружеството, са представени по цена на придобиване, намалена с начислената амортизация и загуби от обезценка.

3.17. Амортизация

Амортизацията се отразява в отчета за приходи и разходи като се начислява на база линейния метод за очаквания срок на използване. Земите не се амортизират. Очакваните срокове за използване са както следва:

- Стопански инвентар – 6,67 години
- Компютърна техника – 2 години
- Програмни продукти и други ДНМА – 5 години

БЕЛЕЖКИ КЪМ ГОДИШНИЯ ФИНАНСОВ ОТЧЕТ
ЗА ГОДИНАТА, ПРИКЛЮЧВАЩА НА 31 ДЕКЕМВРИ 2019 г.
Всички суми са представени в хиляди лева, освен ако не е посочено друго

3. Значими счетоводни политики, продължение

3.18. Финансови активи и пасиви

Финансовите активи се класифицират като финансови активи, отчитани по справедлива стойност в печалби и загуби, финансови активи на разположение за продажба, финансови активи, държани до падеж и кредити и вземания, други инвестиции в капиталови инструменти.

Признаване и оценяване на финансови активи

Дружеството признава финансов актив, когато стане страна по договорните отношения. Всички покупки и продажби на финансовите активи се признават на датата на търгуването, т. е. датата, на която Дружеството се ангажира да закупи или продаде актива.

Финансови активи, отчитани по справедлива стойност през печалби и загуби

Финансови активи, отчитани по справедлива стойност през печалби и загуби са финансови активи, които Дружеството държи предимно с цел извличане на краткосрочни печалби в резултат на промени в справедливата стойност на актива. Към тях се отнасят придобити лихвоносни държавни и корпоративни ценна книжа, както и инвестиции в капиталови инструменти на предприятия, в които Дружеството няма контролно или значително участие.

При първоначалното им признаване, те се оценяват по справедлива стойност, равна на платеното за придобиване на актива.

Последващото оценяване на финансовите активи отчитани по справедлива стойност през печалби и загуби е също по справедлива стойност, определена към датата на съставяне на финансовия отчет. Печалбите и загубите, възникващи в резултат на промяна в справедливата стойност на тези активи се признават в отчета за доходите.

Лихвите, получени по време на притежанието на финансовия актив се признават в отчета за доходите като приходи от лихви. Дивидентите от капиталови инструменти се признават в отчета за доходите, когато се установи правото на предприятието да получи плащане.

Кредити и вземания

Кредити и вземания са недеривативни финансови инструменти с фиксирани и определими плащания, които не се котират на активен пазар. Всички кредити и вземания се признават при фактическото отпускане на средствата или при възникване на правото на вземане. Първоначалната им оценка е по цена на придобиване. Последващо се оценяват по амортизирана стойност.

Амортизираната стойност е стойността, по която са оценяват финансовите активи при първоначалното им признаване, минус погашенията на главницата, плюс или минус натрупаната амортизация на разликата между първоначалната стойност и стойността на падежа с използване на метода на ефективния лихвен процент и минус всяко намаление вследствие на обезценка и несъбираемост. Печалбите и загубите, възникнали при отписване, обезценка и в процеса на амортизиране на кредитите и вземанията се признават в отчета за доходите в периода на възникването им.

Правото на Дружеството да възстанови от застрахованото лице или от трето лице, отговорно за нанесена вреда, извършено от Дружеството плащане по застрахователен договор се признава като вземане по регрес на датата, на която се установи правото на вземане.

Към всяка отчетна дата Дружеството извършва преглед за наличие на обективни доказателства за обезценка. Сумата на обезценката се определя като разлика между балансовата стойност на актива и настоящата стойност на очакваните бъдещи парични потоци, дисконтирани с първоначалния ефективен лихвен процент за финансовия актив. Сумата на обезценката се признава в отчета за доходите. Ако в следващ период сумата на загубата от обезценка намалее и спадът може по обективен начин да се свърже със събитие, което

БЕЛЕЖКИ КЪМ ГОДИШНИЯ ФИНАНСОВ ОТЧЕТ
ЗА ГОДИНАТА, ПРИКЛЮЧВАЩА НА 31 ДЕКЕМВРИ 2019 г.
Всички суми са представени в хиляди лева, освен ако не е посочено друго

възниква, след като обезценката е призната, преди това признатите загуби от обезценка се възстановяват. Всяко възстановяване на обезценка се признава в отчета за доходите до размер, в който отчетната стойност на актива не надвишава неговата амортизирана стойност, която би била на датата на възстановяването, ако не е била призната загуба от обезценка.

3. Значими счетоводни политики, продължение

3.18. Финансови активи и пасиви, продължение

Финансови активи, държани до падеж

Финансови активи, държани до падеж са активи с фиксирана или установима доходност и фиксиран падеж, които Дружеството има намерението и възможността да държи до падеж.

Първоначално тези инструменти се оценяват по справедлива стойност, плюс всички разходи, директно свързани със сделката по придобиване на актива.

Последващото им отчитане е по амортизирана стойност. Печалбите и загубите, възникнали при отписване, обезценка и в процеса на амортизиране на тези активи се признават в отчета за доходите в периода на възникването им.

Финансови активи на разположение за продажба

Финансовите активи на разположение за продажба са недеривативни финансови активи, които не са класифицирани като кредити и вземания; инвестиции, държани до падеж или финансови активи, отчитани по справедлива стойност в печалбата или загубата. Към тях се отнасят придобити лихвоносни държавни и корпоративни ценна книжа, както и инвестиции в капиталови инструменти на предприятия, в които Дружеството няма контролно или значително участие.

При първоначалното им признаване те се оценяват по справедлива стойност, равна на платеното за придобиване на актива плюс разходите по сделката, които са пряко свързани с придобиването.

Последващото оценяване на финансовите активи на разположение за продажба е също по справедлива стойност, определена към датата на съставяне на финансовия отчет. Печалбите и загубите, възникващи в резултат на промяна в справедливата стойност на тези активи се признават като отделен компонент на друг всеобхватен доход, с изключение на загубите от обезценка, които се признават в отчета за доходите. При отписване на финансовия актив натрупаната печалба или загуба, призната преди това във всеобхватния доход, се рекласифицира в печалби и загуби.

Лихвите, получени по време на притежанието на финансовия актив се признават в отчета за доходите като приходи от лихви. Дивидентите от капиталови инструменти на разположение за продажба се признават в отчета за доходите, когато се установи правото на предприятието да получи плащане.

Загуби от обезценка, признати в печалбата или загубата, за инвестиция в капиталов инструмент, класифициран като на разположение за продажба, не се възстановяват в печалбата или загубата. Ако в последващ период справедливата стойност на дългов инструмент, нарасне и нарастването може обективно да се свърже със събитие, настъпило след признаването на загубата от обезценка в печалбата или загубата, загубата от обезценка се възстановява, а възстановената сума се признава в печалбата или загубата.

Други инвестиции в капиталови инструменти

Като други инвестиции в капиталови инструменти Дружеството класифицира инвестиции в капиталови инструменти, които нямат котирана пазарна цена на активен пазар.

Инвестиции във финансови инструменти, чиято справедлива стойност не може да бъде надеждно определена се оценяват първоначално и последващо по цена на придобиване.

3. Значими счетоводни политики, продължение

3.18. Финансови активи и пасиви, продължение

Отписване на финансови активи

Дружеството отписва финансов актив (или част от финансов актив, когато това е приложимо), когато договорните права върху паричните потоци от актива са изтекли; Дружеството е запазило правото за получаване на паричните потоци от актива, но е поело договорно задължение за плащане на всички събрани парични потоци, без съществено отлагане, на трета страна по сделка за прехвърляне;

Дружеството е прехвърлило договорните права за получаване на паричните потоци от актива, при което:

- Дружеството е прехвърлило в значителна степен всички рискове и ползи от собствеността върху финансовия актив; или
- Дружеството нито е прехвърлило, нито е запазило в значителна степен всички рискове и изгоди, свързани с актива, но е загубило контрол върху него.

При отписване на финансов актив на разположение за продажба натрупаният за него преоценъчен резерв се изважда от собствения капитал и се признава в печалби и загуби.

Справедлива стойност на финансовите инструменти

Справедлива стойност е цената, която би била получена при продажбата на актив или платена при прехвърлянето на пасив в обичайна сделка между пазарни участници към датата на оценяване на основния пазар за дружеството или при липсата на такъв, на най-изгодния пазар до който дружеството има достъп към тази дата. Справедливата стойност на пасив отразява риска от неизпълнение на задължението.

Когато е възможно, Дружеството оценява справедливата стойност на един инструмент, използвайки борсовите цени на активния пазар за този инструмент. Пазарът се счита за активен, ако сделките за този актив или пасив се извършват с достатъчна честота и обем, така че се осигурява непрекъсната ценова информация.

Ако няма борсова цена на активен пазар, дружеството използва техники за оценяване, като максимално използва подходящи наблюдаеми входящи данни и свежда до минимум използването на ненаблюдаемите. Избраната техника на оценяване обхваща всички фактори, които пазарните участници биха взели в предвид при ценообразуването на сделката.

Най-доброто доказателство за справедлива стойност на финансов инструмент обичайно е цената на сделката, т.е. справедливата стойност на прехвърленото или получено възнаграждение. Ако дружеството определи, че справедливата стойност при първоначално признаване се различава от цената на сделката и няма доказателство за справедливата стойност чрез борсова цена на сходен актив или пасив, нито тя се базира на техника на оценяване, която използва данни от наблюдаеми пазари, тогава финансовият инструмент първоначално се оценява по справедлива стойност, коригирана да разсрочи разликата между справедлива стойност при първоначално признаване и цената на сделката. В последствие тази разлика се признава в печалби и загуби разсрочено на подходяща база за живота на инструмента но не по-късно от момента, когато оценката може изцяло да се подкрепи от наблюдаеми пазарни данни или сделката е приключена.

Ако актива или пасива, който се измерва по справедлива стойност има цена „купува“ и цена „продава“, тогава дружеството измерва активите и дългите позиции по цена „продава“, а пасивите и къси позиции по цена „купува“.

Справедливата стойност на депозит на виждане е не по-малка от сумата, дължима при поискване, дисконтирана от първоначалната дата на която депозита може да стане изискуем.

Дружеството признава трансфери между нивата на йерархията на справедливите стойности към края на отчетния период, през който е възникнала промяната.

БЕЛЕЖКИ КЪМ ГОДИШНИЯ ФИНАНСОВ ОТЧЕТ

ЗА ГОДИНАТА, ПРИКЛЮЧВАЩА НА 31 ДЕКЕМВРИ 2019 г.

Всички суми са представени в хиляди лева, освен ако не е посочено друго

3. Значими счетоводни политики, продължение

3.19. Търговски и други задължения

Търговските и други задължения се отчитат по цена на придобиване.

3.20. Провизии

Дружеството признава провизия, когато има правно или конструктивно задължение, в резултат на минали събития и е вероятно, че за погасяването му ще е необходим изходящ паричен поток. Ако ефектът е съществен, провизиите се определят чрез дисконтиране на бъдещите парични потоци с дисконтов процент преди данъчно облагане, който отразява текущата пазарна оценка за стойността на парите във времето и специфичните рискове за съответния пасив. Договорните парични потоци се намаляват на 100% при просрочени плащания над 365 дни.

3.21. Нови стандарти и разяснения, които все още не са приложени

Някои нови стандарти, промени в стандарти и разяснения, одобрени за прилагане от ЕК, могат да бъдат по-рано приложени в годишния период, завършващ на 31 декември 2019 г., въпреки че все още не са задължителни преди следващ период. Тези промени в МСФО не са били по-рано приложени при изготвянето на тези финансови отчети. Дружеството не планира да прилага тези стандарти по-рано.

Нови стандарти, разяснения и изменения в сила от 1 януари 2019 г.

Следните изменения на съществуващите стандарти, издадени от Съвета по международни счетоводни стандарти и приети от ЕС, са в сила за текущия период:

- МСФО 16 Лизинг (издаден на 13 януари 2016 г.), одобрен от ЕС на 31 октомври 2017 г., публикуван в Официален вестник на 9 ноември 2017 г.
- Изменения на МСФО 9: Характеристики за предплащане с отрицателна компенсация (издадени на 12 октомври 2017 г.), одобрени от ЕС на 22 март 2018 г., публикувани в Официален вестник на 26 март 2018 г.
- КРМСФО 23 Несигурност при третиране на данък върху доходите (издадена на 7 юни 2017 г.), в сила от 1 януари 2019 г.
- Изменения на МСС 28: Дългосрочни участия в асоциирани предприятия и съвместни предприятия (издадени на 12 октомври 2017 г.), одобрени от ЕС на 8 февруари 2019 г., публикувани в Официален вестник на 11 февруари 2019 г.
- Изменения на МСС 19: Изменение, съкращаване или уреждане на плана (издадено на 7 февруари 2018 г.), одобрени от ЕС на 13 март 2019 г., публикувани в Официален вестник на 14 март 2019 г.
- Годишни подобрения на МСФО за периода 2015-2017 г. (издадени на 12 декември 2017 г.), одобрени от ЕС на 14 март 2019 г., публикувани в Официален вестник на 15 март 2019 г.

Ръководството счита, че е подходящо да оповести, следните нови или ревизирани стандарти, нови разяснения и промени към съществуващи стандарти, които към отчетната дата са вече издадени от Съвета по международни счетоводни стандарти (СМСС) и приети, но не са в сила:

- Изменения на концептуалната рамка в стандартите на МСФО (издадени на 29 март 2018 г.), одобрени от ЕС на 29 ноември 2019 г., публикувани в Официален вестник на 6 декември 2019 г., в сила от 1 януари 2020 г.
- Изменения на МСС 1 и МСС 8: Дефиниция на материал (издадени на 31 октомври 2018 г.), одобрени от ЕС на 29 ноември 2019 г., публикувани в Официален вестник на 10 декември 2019 г., в сила от 1 януари 2020 г.
- Изменения на МСФО 9, МСС 39 и МСФО 17: Реформа на референтните лихвени проценти (издадени на 26 септември 2019 г.), одобрени от ЕС на 15 януари 2020 г., публикувани в Официален вестник на 16 януари 2020 г., в сила от 1 януари 2020 г.

БЕЛЕЖКИ КЪМ ГОДИШНИЯ ФИНАНСОВ ОТЧЕТ

ЗА ГОДИНАТА, ПРИКЛЮЧВАЩА НА 31 ДЕКЕМВРИ 2019 г.

Всички суми са представени в хиляди лева, освен ако не е посочено друго

Следните нови или ревизирани стандарти, нови разяснения и промени към съществуващи стандарти, които към отчетната дата са издадени от Съвета по международни счетоводни стандарти (СМСС), все още не са одобрени за прилагане от Европейската комисия (ЕК) и съответно не са взети предвид при изготвянето на финансовите отчети:

- МСФО 17 Застрахователни договори (издадени на 18 май 2017 г.)
- Изменения на позоваванията на концептуалната рамка в стандартите на МСФО (издадени на 29 март 2018 г.), в сила от 1 януари 2020 г.
- Изменения в МСФО 3 Бизнес комбинации (издадени на 22 октомври 2018 г.), в сила от 1 януари 2020 г.
- Изменения на МСС 1 и МСС 8: Определяне на същественост (издадени на 31 октомври 2018 г.), в сила от 1 януари 2020 г.

3.22. Доходи на персонала

Планове с дефинирани вноски

Задълженията за превеждане на вноски по плановете с дефинирани вноски се признават като разходи когато свързаните услуги се предоставят.

Планове с дефинирани доходи

Задължението на Дружеството за планове с дефинирани доходи се изчислява отделно за всеки план, като се прогнозира бъдещите доходи, които служителите са заработили в резултат на положен труд в текущия и предходни периоди и този доход се дисконтира.

Изчислението на задълженията за дефинирани доходи се извършва от квалифициран актюер чрез използването на метода на прогнозните кредитни единици.

Дисконтовият процент представлява доходността на облигации, които имат кредитен рейтинг и падеж приблизителен до срока на задълженията на Дружеството, и които са деноминирани във валутата, в която се очаква доходите да бъдат платени.

Преоценките, възникващи от планове с дефинирани доходи, представляват актюерски печалби и загуби, които се признават в Друг всеобхватен доход. Нетни разходи за лихви и други разходи, свързани с планове за дефинирани доходи, се признават в печалбата или загубата.

Краткосрочни доходи на наети лица

Задължения за краткосрочните доходи на наети лица се отчитат като разход, когато свързаните с тях услуги се предоставят. Пасив се признава за сумата, която се очаква да бъде изплатена, ако Дружеството има правно или конструктивно задължение да заплати тази сума като резултат от минали услуги, предоставени от служител и задължението може да се оцени надеждно.

3.23. Сравнителна информация

Където е необходимо, сравнителната информация се прекласифицира, така че да е в съответствие с промените, настъпили през текущата година.

4. Счетоводни преценки

Основни източници на оценъчна несигурност

4.1. Определяне на справедливи стойности

Някои от счетоводните политики и оповестявания на Дружеството изискват оценка на справедливи стойности за финансови и за нефинансови активи и пасиви.

Дружеството е установило контролна рамка по отношение на оценката на справедливи стойности. Това включва оценителски екип, който носи общата отговорност за надзора над всички значителни оценки на

БЕЛЕЖКИ КЪМ ГОДИШНИЯ ФИНАНСОВ ОТЧЕТ
 ЗА ГОДИНАТА, ПРИКЛЮЧВАЩА НА 31 ДЕКЕМВРИ 2019 г.
 Всички суми са представени в хиляди лева, освен ако не е посочено друго

справедлива стойности, включително справедливи стойности в Ниво 3.

Оценителският екип регулярно преглежда значителните ненаблюдаеми входящи данни и корекции на оценките. Ако информация от трети страни, като котировки от брокери или сходни услуги, се използва за оценка на справедливи стойности, тогава оценителският екип оценява получените доказателства от трети страни, за да се подкрепи заключението, че такива оценки отговарят на изискванията на МСФО, включително нивото в йерархията на справедливите стойности, в което такива оценки трябва да бъдат класифицирани.

Когато оценява справедливата стойност на актив или пасив, Дружеството използва наблюдаеми данни, доколкото е възможно. Справедливите стойности се категоризират в различни нива в йерархията на справедливите стойности на базата на входящите данни в техниките за оценка, както следва:

- Ниво 1: котираны цени (некоригирани) на активни пазари за сходни активи или пасиви.
- Ниво 2: входящи данни различни от котираны цени, включени в Ниво 1, които, пряко (т.е. като цени) или косвено (т.е. получени от цени), са достъпни за наблюдаване за актива или пасива.
- Ниво 3: входящи данни за актива или пасива, които не са базирани на наблюдаеми пазарни данни (ненаблюдаеми входящи данни).

Ако входящите данни, използвани за оценка на справедливата стойност на актива или пасива, могат да се категоризират в различни нива от йерархията на справедливите стойности, тогава оценката на справедливата стойност се категоризира в нейната цялост в това ниво от йерархията на справедливите стойности, чиято входяща информация е от значение за цялостната оценка.

Дружеството признава трансфери между нивата на йерархията на справедливите стойности към края на отчетния период, през който е станала промяната.

Следващата таблица анализира финансовите инвестиции, отчитани по справедлива стойност:

Към 31 декември 2019	Ниво 1	Ниво 2	Ниво 3	Общо
ДЦК	1 380	-	-	1 380
Общо	1 380	-	-	1 380

Към 31 декември 2018	Ниво 1	Ниво 2	Ниво 3	Общо
ДЦК	1 367	-	-	1 367
Общо	1 367	-	-	1 367

4. Счетоводни преценки, продължение

Основни източници на оценъчна несигурност, продължение

4.2. Оценка на несигурността във връзка с техническите резерви

Най-важните преценки във финансовите отчети на Дружеството се отнасят до техническите резерви. Дружеството има разумно предпазлив подход към провизирането и спазва законовите наредби. Отговорният актьор е лицензиран от Комисията за Финансов Надзор.

Ръководството смята, че текущото ниво на техническите резерви е достатъчно.

Управлението на застрахователния риск е описано в следващото приложение, а информация за резервите е представена в бележка 23.

БЕЛЕЖКИ КЪМ ГОДИШНИЯ ФИНАНСОВ ОТЧЕТ
ЗА ГОДИНАТА, ПРИКЛЮЧВАЩА НА 31 ДЕКЕМВРИ 2019 г.
Всички суми са представени в хиляди лева, освен ако не е посочено друго

5 Управление на застрахователния риск

5.1. Цели и политики при управление на застрахователния риск

Основната застрахователна дейност, извършвана от Дружеството, е финансово обезпечаване на риска заболяване на осигурено лице. Дружеството е изложено на несигурност, свързана с времето и размера на претенциите по договора. Дружеството също така е изложено на пазарен риск чрез застрахователните и инвестиционните си дейности.

Дружеството управлява застрахователния си риск чрез застрахователните лимити, процедурите за одобряване на предявените претенции, които включват непокрити здравни услуги и/или стоки по избраните в договора пакети или които надвишават определените лимити, методите за ценообразуване и мониторинг на възникващите въпроси.

Дружеството използва няколко метода за оценка и контрол на риска както за индивидуалните видове осигурени рискове, така и за общите рискове. Тези методи включват модели за измерване на вътрешния риск, анализи на чувствителността, сценарийни анализи и стрес тестове.

Теорията на вероятностите се прилага при ценообразуването и провизирането на портфейла от застрахователни договори. Основният риск се състои в това, честотата и размера на претенциите да бъдат по-големи от очакваните.

Застрахователните събития са произволни по своята природа и действителният брой и мащаб на събитията през всяка една година може да варира от очакваните, изчислените чрез обичайните статистически техники.

5.2. Презастрахователна стратегия

Дружеството презастрахова част от рисковете, които записва по застраховки „Злополука”, за да контролира експозициите си към загуби и да защитава капиталовите си ресурси. За да гарантира финансовата си стабилност Дружеството продължава сключения си договор с презастраховател за периода 01.01.2019 – 31.12.2019 като рейтинга се променя на A+ (S&P).

5.3. Условия на застрахователните договори

Условията на застрахователните договори, които имат материален ефект върху сумата, времето и несигурността от бъдещи парични потоци, произтичащи от застрахователните договори са изложени по-долу.

5.4. Характер на покритите рискове

Основният риск е свързан с риск от заболяване. В тази връзка застрахователните пакети, в зависимост от договорените условия осигуряват финансово покритие на медицински дейности и услуги на застрахованите лица, свързани с: Подобряване на здравето и предпазване от заболяване /Профилактика/; ИБМП; БМП, вкл. санаториално лечение и рехабилитация; битови услуги, транспорт и други дейности, свързани предимно с болничната помощ; Възстановяване на разходи за медицински стоки, в .т.ч. за закупени лекарствени и помощни средства, Дентални услуги.

5 Управление на застрахователния риск, продължение

5.5. Общи застрахователни договори

Застраховките, които „Фи Хелт Застраховане” АД сключва, и рисковете които възнамерява да покрива са съгласно приложение № 1, раздел 2 от Кодекса за застраховането:

1.Застраховка „Злополука”:

- фиксирани парични суми;
- обезщетения;

БЕЛЕЖКИ КЪМ ГОДИШНИЯ ФИНАНСОВ ОТЧЕТ
ЗА ГОДИНАТА, ПРИКЛЮЧВАЩА НА 31 ДЕКЕМВРИ 2019 г.
Всички суми са представени в хиляди лева, освен ако не е посочено друго

- комбинация от горните две;
- телесна повреда на пътници.

2. Здравна (медицинска) застраховка:

- фиксирани парични суми;
- обезщетения;
- комбинация от горните две.

3. Разни финансови загуби:

- рискове, свързани със заетостта;
- недостатъчност на доход (общо);
- лошо време;
- пропуснати ползи;
- продължителни общи разходи;
- непредвидени търговски разходи;
- загуба на пазарна стойност;
- загуба на наем или доход;
- други косвени търговски загуби;
- други нетърговски финансови загуби;
- други видове финансови загуби.

„Фи Хелт Застраховане” АД предлага следните видове пакети, по които финансово обезпечава достъпа на застрахованите лица до здравни услуги и стоки :

Здравна (медицинска) застраховка :

➤ **Пакет „Подобряване на здравето и предпазване от заболяване” –**

включва обстойни профилактични прегледи и лабораторни изследвания с цел ранно диагностициране на тежки заболявания. Осигурява задължителните периодични медицински прегледи и изследвания по Закона за здравословни и безопасни условия на труд, определени в Наредба № 3 на Министерството на труда и социалната политика;

➤ **Пакет „Извънболнична медицинска помощ” –**

включва медицински услуги, при предоставяне на медицинска помощ в извънболнични условия: прегледи, съвети, консултации и изследвания: клинично-лабораторни, клинично-инструментални, функционални и образна диагностика. Осигурява свободен достъп до лекари и специалисти във всички области на медицината, включва допълнителни прегледи и изследвания за проследяване на нормална и рисковата бременност;

➤ **Пакет „Болнична медицинска помощ”-**

включва диагностика и лечение на застрахованите лица в клиники и отделения на многопрофилни и специализирани болници за активно лечение, манипулации и операции. Осигурява свободен избор на лечебно заведение и подготовка за болничен престой, дава възможност за възстановяване на разходи за консумативи при операции;

БЕЛЕЖКИ КЪМ ГОДИШНИЯ ФИНАНСОВ ОТЧЕТ
 ЗА ГОДИНАТА, ПРИКЛЮЧВАЩА НА 31 ДЕКЕМВРИ 2019 г.
 Всички суми са представени в хиляди лева, освен ако не е посочено друго

➤ **Пакет „Услуги свързани с битови и други допълнителни условия”-**

допълнителни грижи за болния в домашни и болнични условия с цел ускоряване на оздравителния процес. Дава възможност за избор на лекар и избор на екип при операции и раждане.

5 Управление на застрахователния риск, продължение

5.5. Общи застрахователни договори, продължение

➤ **Пакет „Медицински стоки” –**

възстановяване на извършените разходи за здравни услуги и стоки (превързочни материали, медикаменти и консумативи) до определен лимит.

➤ **Пакет „Дентална помощ”-**

предоставя услуги, свързани с контрола на състоянието на устната кухина. Услугата може да се ползва на абонамент или на принцип възстановяване на разходи.

5.6. Процес за определяне на основните допускания

Процесът за определяне на допусканията е предназначен за изчисляване на обективни приблизителни оценки на най-вероятния или очакван изход от застрахователните събития.

Източниците на информация, които се използват за допусканията са вътрешно изготвени като се използват проучвания, които се провеждат годишно. Допусканията се проверяват, за да се постигне съответствие с наблюдаваните пазарни тенденции или друга публикувана информация. За допусканията се използва най-вече информацията от текущите тенденции и в случаите, при които има недостатъчна информация за изготвянето на надеждна оценка на развитието на застрахователни събития се правят по-предпазливи допускания.

За всеки тип застраховки се формират застрахователни резерви съобразени със съответните технически планове и с помощта на актюерски методи на базата на пазарни данни и предишен опит на Дружеството.

Стойността на резервите за предстоящи плащания включва неизплатените задължения с настъпил падеж и очаквания размер на предявените, но неизплатени претенции, а резервът за възникнали и необявени претенции се определя като се използва процент, съгласно националното законодателство за реда и методиката за образуване на резерви.

5 Управление на застрахователния риск, продължение

5.7. Анализ на чувствителността

Основните фактори, които влияят върху печалбата на едно застрахователно дружество са квотата на щетимост, квотата на разходите и дохода от инвестиции.

Симулация към 31 декември 2019	Печалба след данъчно облагане	Собствени средства	Изискуем капитал (граница на платежоспособност)	Коефициент на покритие
Текуща капиталова позиция	832	6,980	1,301	5.37
Увеличение на щетимостта (мини катастрофично събитие)	(46)	6,102	1,301	4.69
Увеличение на квота на разходите (+1%)	866	7,014	1,301	5.39

БЕЛЕЖКИ КЪМ ГОДИШНИЯ ФИНАНСОВ ОТЧЕТ

ЗА ГОДИНАТА, ПРИКЛЮЧВАЩА НА 31 ДЕКЕМВРИ 2019 г.

Всички суми са представени в хиляди лева, освен ако не е посочено друго

Доходи от инвестиции (+200 б.т.)	1,055	7,203	1,301	5.54
Доходи от инвестиции (-150 б.т.)	740	6,888	1,301	5.29

Направена е симулация на резултатите като последователно са променени основните фактори:

- При симулирано увеличение на заболяемостта и нарастване на плащанията с 30% дружеството е на загуба, намалява се коефициентът на покритие, а границата на платежоспособност остава непроменена, защото няма промяна в премийния приход.
- При симулирано увеличение на квотата на разходите с 1% резултатът е печалба, получава се леко намаление на коефициента на покритие, а границата на платежоспособност отново остава непроменена, защото няма промяна в премийния приход.
- При симулирано увеличение единствено на инвестиционната доходност с 200 б.п. се получава увеличение на печалбата и коефициента на покритие, а границата на платежоспособност остава непроменена, защото няма промяна в премийния приход.
- При симулирано намаление единствено на доходността със 150 б.п. се наблюдава ефект в който, дружеството е на загуба, коефициентът на покритие се намалява, а границата на платежоспособност отново остава непроменена, защото няма промяна в премийния приход.
- В заключение може да се каже, че резултатите от всички сценарии показват адекватно ниво на капитализация на дружеството. При направената симулация финансовите резултати са чувствителни както спрямо промяната на инвестиционната доходност, така и към промяната на размера на плащанията и квотата на разходите.

Легенда:

Изискуем капитал – Границата на платежоспособност съгласно регулаторните изисквания;

Коефициент на покритие = Собствен капитал/изискуем капитал в %.

В заключение, резултатите от всички по-горе описани сценарии показват, че нивото на капитализация на Дружеството е добро. Финансовите резултати са най-чувствителни към промяна в квотата на щетимост, което още веднъж показва важноста на оценката на претенциите за всяко застрахователно дружество.

5 Управление на застрахователния риск, продължение

5.8. Тест за адекватност на резервите

Застрахователните резерви, свързани с общо застраховане се изчисляват въз основа на текущи допускания, вследствие на което посредством тест за адекватност на резервите, не се установяват допълнителни задължения по техническите резерви.

Тестът за адекватност на резервите е ограничен до неизтеклата част на активния портфейл от застраховки и представлява сравнение на неспечелената премия с очакваната щетимост след 31.12.2019 г. Неспечелената премия към 31.12.2019 г. е 3 771 хил.лева, която е допълнително увеличена със сумата от 832 хил.лева за разности по изтичащите застраховки. В резултат на това неспечелената премия към 31.12.2019 г. става 4 603 хил.лева. Заделеният пренос-премиен резерв към 31.12.2019 г. е 3 765 хил.лева. и резерв за предстоящи плащания е 844 хил.лева. На база на извършения тест е видно, че заделените технически резерви покриват очакваните претенции.

5.9. Управление на капитала

Политиката на Дружеството е да се поддържа силна капиталова база така, че да се поддържа доверието на инвеститорите, кредиторите и на пазара като цяло, и да могат да се осигурят условия за развитие на бизнеса в бъдеще. Капиталът се състои от акционерен капитал, резерви и неразпределена печалба. Дружеството

БЕЛЕЖКИ КЪМ ГОДИШНИЯ ФИНАНСОВ ОТЧЕТ
ЗА ГОДИНАТА, ПРИКЛЮЧВАЩА НА 31 ДЕКЕМВРИ 2019 г.
Всички суми са представени в хиляди лева, освен ако не е посочено друго

следи възвръщаемостта на капитала, както и нивото на дивидентите за акционерите.

Записаният акционерен капитал отговаря на изискванията на нормативната уредба, за изпълнението на която следи Комисия за финансов надзор.

През годината не е имало промени в подхода за управлението на капитала на Дружеството.

Също така Дружеството е длъжно да се придържа към разпоредбите на Комисията за финансов надзор, описани в Наредба № 51 от 28.04.2016 год. за собствените средства и изискванията за платежоспособност на застрахователите. С наредбата се определят елементите, които се включват при изчисляване размера на собствените средства, границата на платежоспособност и методите, по които тя се изчислява.

5.10. Съответствие между активите и пасивите

Дружеството активно управлява активите си като използва подход, който балансира качество, диверсификация, съответствие между активите и пасивите, ликвидност и възвръщаемост на инвестициите. Целта на инвестиционния процес е да оптимизира инвестиционния доход, коригиран с риска, като гарантира, че активите и пасивите се управляват на база на паричен поток и дюрация.

Дружеството създава целеви портфейли от активи за всеки основен застрахователен продукт, които представляват използваните инвестиционни стратегии за изгодно финансиране на задълженията си в рамките на приемливи нива на риска.

Преценките, използвани за определяне на приблизителните суми и определяне на времето за плащания на или от името на държателите на застрахователни договори за задължения се преоценяват редовно. Много от тези преценки са присъщо субективни и могат да повлияят на способността на Дружеството да постигне целите за управление на активите и пасивите.

6. Управление на финансовия риск

Въведение и общ преглед

„Фи Хелт Застраховане” АД е изложено на следните видове риск при операциите си с финансови инструменти:

- Кредитен риск
- Лихвен риск
- Валутен риск
- Ликвиден риск
- Оперативен риск

Това приложение дава информация за експозициите на Дружеството към всеки от горепосочените рискове, целите, политики и процеси за измерване и управление на риска, както и управление на капитала.

Политиките за управление на риска на Дружеството включват анализ на рисковете, определяне на подходящи лимити за управление на финансовия риск, както и описание на контролни процедури, които намаляват влиянието на финансовия риск върху дейността на дружеството. Политиките и системите за управление на риска се прегледват периодично, за да се отразят промените в пазарните условия. Дружеството има за цел да развие подходяща контролна среда посредством подходящи обучения, прилагане на професионални стандарти на управление на риска и адекватни контролни процедури.

6.1. Кредитен риск

Портфейлите от ценни книжа с фиксирана доходност и в по-малка степен краткосрочни и други инвестиции на Дружеството са обект на кредитен риск. Този риск се дефинира като потенциална загуба в пазарна стойност, произтичаща от неблагоприятни промени в способността на длъжника да изплаща заема. Целта на

БЕЛЕЖКИ КЪМ ГОДИШНИЯ ФИНАНСОВ ОТЧЕТ
 ЗА ГОДИНАТА, ПРИКЛЮЧВАЩА НА 31 ДЕКЕМВРИ 2019 г.
 Всички суми са представени в хиляди лева, освен ако не е посочено друго

Дружеството е да получи относително конкурентна възвръщаемост чрез инвестиране в диверсифициран портфейл от ценни книжа. Дружеството управлява риска чрез стриктен анализ на сключените застрахователни договори и редовни срещи за преглед на вземанията. Изготвят се справки с просрочени вземания, които изискват допълнителен преглед, а всички кредитни експозиции се преглеждат поне веднъж годишно.

Таблицата по долу представя качеството на финансовите активи като максимална кредитна експозиция, на базата на рейтинги от рейтингова агенция „Фич“ (Fitch):

Вид инвестиция и рейтинг	2019	2018
ДЦК		
Рейтинг ВВВ-	1 380	1 367
Общо	1 380	1 367

6. Управление на финансовия риск, продължение

6.1 Кредитен риск, продължение

Експозиция към държавен дълг

Тази бележка обобщава експозицията на дружеството към страни от Еврозоната с повишен риск. Дружеството счита страна от Еврозоната за страна с ‘повишен риск’, когато за тази страна съществуват висока волатилност, икономическа и политическата несигурност в сравнение с другите членове на еврозоната. Специфичните фактори, които са взети под внимание при изготвянето на тази оценка включват съотношението на държавния дълг към БВП, търсенето на международна финансова помощ, кредитните рейтинги, нивата на пазарна доходност на държавния дълг и концентрации по отношение на падежите на държавен дълг.

Таблицата по-долу представя матуритетната структура на портфейла от държавен дълг по страни за 2019 г. Активите са представени по тяхната балансова стойност, без да е отчетена евентуална обезценка. Дружеството не е признало обезценка по отношение на експозициите осчетоводени по амортизирана стойност към 31 декември 2019 г. и 31 декември 2018 г., както и по отношение на тези класифицирани като държани за продажба.

Таблицата по-долу представя матуритетната структура на портфейла от държавен дълг по страни към 31 декември 2019 г.:

Държава емитент	По-малко от 1 месец	От 1 до 3 месеца	От 3 месеца до 1 година	От 1 до 5 години	Повече от 5 години	Общо
България	-	-	-	448	932	1,380
Общо	-	-	-	448	932	1,380

Таблицата по-долу представя матуритетната структура на портфейла от държавен дълг по страни към 31 декември 2018 г.:

БЕЛЕЖКИ КЪМ ГОДИШНИЯ ФИНАНСОВ ОТЧЕТ
 ЗА ГОДИНАТА, ПРИКЛЮЧВАЩА НА 31 ДЕКЕМВРИ 2019 г.
 Всички суми са представени в хиляди лева, освен ако не е посочено друго

Държава емитент	По-малко от 1 месец	От 1 до 3 месеца	От 3 месеца до 1 година	От 1 до 5 години	Повече от 5 години	Общо
България	-	-	-	299	1,068	1,367
Общо	-	-	-	299	1,068	1,367

Таблицата по-долу представя структура на портфейла от държавен дълг по страни 2019 г.

Портфейл	България	Общо
Държани за търгуване	1,380	1,380
Общо	1,380	1,380

Таблицата по-долу представя структура на портфейла от държавен дълг по страни 2018 г.

Портфейл	България	Общо
Държани за търгуване	1,367	1,367
Общо	1,367	1,367

6. Управление на финансовия риск, продължение

6.2 Лихвен риск

Излагането на Дружеството на пазарен риск за промени в лихвения процент е концентрирано в инвестиционния му портфейл. Промени в инвестиционните стойности, дължащи се на промени в лихвените проценти, обаче, се намаляват като се отнесат и частично се компенсират промени в икономическата стойност на застрахователните резерви. Дружеството контролира тази експозиция чрез периодичен преглед на своите активни и пасивни позиции. Оценки на паричните потоци, както и въздействието на движенията на лихвения процент, свързани с инвестиционния портфейл и застрахователни резерви се моделират и преглеждат веднъж на четиримесечие. Цялостната цел на тези стратегии е да ограничи нетните промени в стойността на активите и пасивите, произтичащи от движенията на лихвените проценти. Макар че е трудно да се измери лихвената чувствителност на застрахователните пасиви отколкото тази на свързаните активи до степен , в която измерваме такава чувствителност, вярваме, че движенията в лихвените проценти ще предизвикат промени в стойността на активите, които значително ще компенсират промени в стойността на пасивите, свързани с основните продукти.

Следващите таблици обобщават чувствителността към промените на ефективните лихвени проценти на активите и пасивите на Дружеството към 31 декември 2019 г. и 31 декември 2018 г.

Към 31 декември 2019	Фиксирана лихва	Безлихвени	Общо
АКТИВИ			
Парични средства и парични еквиваленти	918	-	918
Финансови активи	6,140	-	6,140
Инвестиции в дъщерни и асоциирани	-	500	500

БЕЛЕЖКИ КЪМ ГОДИШНИЯ ФИНАНСОВ ОТЧЕТ
 ЗА ГОДИНАТА, ПРИКЛЮЧВАЩА НА 31 ДЕКЕМВРИ 2019 г.
 Всички суми са представени в хиляди лева, освен ако не е посочено друго

предприятия			
Вземания и други активи	-	4,409	4,409
Дълготрайни активи	-	18	18
Общо	7,058	4,927	11,985

	Фиксирана лихва	Безлихвени	Общо
ПАСИВИ			
Застрахователни резерви	-	4,609	4,609
Текущи данъчни пасиви	-	32	32
Други пасиви	-	354	354
Общо	-	4,995	4,995

6. Управление на финансовия риск, продължение

6.2 Лихвен риск, продължение

Към 31 декември 2018	Фиксирана лихва	Безлихвени	Общо
АКТИВИ			
Парични средства и парични еквиваленти	341	-	341
Финансови активи	5,579	-	5,579
Инвестиции в дъщерни и асоциирани предприятия	-	500	500
Вземания и други активи	-	3,168	3,168
Дълготрайни активи	-	24	24
Общо	5,920	3,692	9,612

	Фиксирана лихва	Безлихвени	Общо
ПАСИВИ			
Застрахователни резерви	-	3,226	3,226
Текущи данъчни пасиви	-	26	26
Други пасиви	-	202	202
Общо	-	3,454	3,454

6.3. Валутен риск

Дружеството е изложено на валутен риск чрез операции в чуждестранна валута. Валутен риск е рискът от намаляване на стойността на инвестицията в един финансов инструмент, деноминиран във валута различна от Лев и Евро поради изменение на курса на обмяна между тази валута и Лев / Евро.

БЕЛЕЖКИ КЪМ ГОДИШНИЯ ФИНАНСОВ ОТЧЕТ
 ЗА ГОДИНАТА, ПРИКЛЮЧВАЩА НА 31 ДЕКЕМВРИ 2019 г.

Всички суми са представени в хиляди лева, освен ако не е посочено друго

С въвеждането на валутния борд, стойността на българския лев е фиксирана към еврото. Отчетите на Дружеството се съставят в лева и следователно, промените във фиксинга на отделните валути, различни от евро, влияят върху финансовите отчети.

Експозициите на валутен риск при осъществяване на сделки водят до печалби или загуби от валутни операции, признавани в отчета за всеобхватен доход.

Дружеството измерва валутния риск чрез количествено определяне на нетната експозиция към всяка валута различна от BGN и EUR като процент от нетните активи. Дружеството текущо следи валутната експозиция на активите да съответства на валутата на техническите резерви за валути различни от лев и евро.

6. Управление на финансовия риск, продължение

6.3 Валутен риск, продължение

Към 31 декември 2019	Лева	Евро	Общо
АКТИВИ			
Парични средства и парични еквиваленти	815	103	918
Финансови активи	6,140	-	6,140
Инвестиции в дъщерни и асоциирани предприятия	500	-	500
Вземания и други активи	4,409	-	4,409
Дълготрайни активи	18	-	18
Общо	11,882	103	11,985

ПАСИВИ			
Застрахователни резерви	4,609	-	4,609
Текущи данъчни пасиви	32	-	32
Други пасиви	354	-	354
Общо	4,995	-	4,995

Към 31 декември 2018	Лева	Евро	Общо
АКТИВИ			
Парични средства и парични еквиваленти	242	99	341
Финансови активи	5,579	-	5,579
Инвестиции в дъщерни и асоциирани предприятия	500	-	500
Вземания и други активи	3,168	-	3,168
Дълготрайни активи	24	-	24
Общо	9,513	99	9,612

ПАСИВИ			
Застрахователни резерви	3,226	-	3,226
Текущи данъчни пасиви	26	-	26
Други пасиви	202	-	202
Общо	3,454	-	3,454

6.4 Ликвиден риск

Ликвиден риск е рискът, че Дружеството няма да е в състояние да изпълни своите финансови задължения, когато те станат изискуеми. Дружеството прилага подход, който да осигури необходимия ликвиден ресурс,

БЕЛЕЖКИ КЪМ ГОДИШНИЯ ФИНАНСОВ ОТЧЕТ

ЗА ГОДИНАТА, ПРИКЛЮЧВАЩА НА 31 ДЕКЕМВРИ 2019 г.

Всички суми са представени в хиляди лева, освен ако не е посочено друго

за да се посрещнат настъпилите задължения при нормални или стресови условия, без да се реализират неприемливи загуби.

При управление на ликвидния риск застрахователното дружество наблюдава риска от загуби при наложителни продажби на активи при неблагоприятни пазарни условия за посрещане на неочаквано възникнали краткосрочни задължения. Дружеството анализира ликвидния риск на база на историческите входящи и изходящи парични потоци, като на тази основа се определя праг на пари и парични еквиваленти в портфейлите на управляваните фондове. За оперативното управление на ликвидния риск, Дружеството изготвя ежедневно петдневна прогноза на паричните потоци свързани с дейността.

6. Управление на финансовия риск, продължение

6.4 Ликвиден риск

В следващите таблици е представен анализ на активите и пасивите на Дружеството, според остатъчните договорни срокове до падеж:

Към 31 декември 2019	До 1 година	1 - 3 години	3 - 5 години	5 - 10 години	Без матуритет	Общо
АКТИВИ						
Парични средства и парични еквиваленти	918	-	-	-	-	918
Финансови активи	2,190	950	1,558	1,442	-	6,140
Инвестиции в дъщерни и асоциирани предприятия	-	-	-	-	500	500
Вземания и други активи	4,280	129	-	-	-	4,409
Дълготрайни активи	-	-	-	-	18	18
Общо	7,388	1,079	1,558	1,442	518	11,985

ПАСИВИ

Застрахователни резерви	4,609	-	-	-	-	4,609
Текущи данъчни пасиви	32	-	-	-	-	32
Други пасиви	354	-	-	-	-	354
Общо	4,995	-	-	-	-	4,995

Към 31 декември 2018	До 1 година	1 - 3 години	3 - 5 години	5 - 10 години	Без матуритет	Общо
АКТИВИ						
Парични средства и парични еквиваленти	341	-	-	-	-	341
Финансови активи	1,353	3,057	101	1,068	-	5,579
Инвестиции в дъщерни и асоциирани предприятия	-	-	-	-	500	500
Вземания и други активи	3,039	129	-	-	-	3,168
Дълготрайни активи	-	-	-	-	24	24
Общо	4,733	3,186	101	1,068	524	9,612

ПАСИВИ

Застрахователни резерви	3,226	-	-	-	-	3,226
Текущи данъчни пасиви	26	-	-	-	-	26

БЕЛЕЖКИ КЪМ ГОДИШНИЯ ФИНАНСОВ ОТЧЕТ
 ЗА ГОДИНАТА, ПРИКЛЮЧВАЩА НА 31 ДЕКЕМВРИ 2019 г.
 Всички суми са представени в хиляди лева, освен ако не е посочено друго

Други пасиви	202	-	-	-	-	202
Общо	3,454	-	-	-	-	3,454

6. Управление на финансовия риск, продължение

6.5 Оперативен риск

Оперативен риск е рискът от преки или непреки загуби в следствие на различни причини свързани с процесите в Дружеството, персонала, технологиите и инфраструктурата, както и в следствие на външни фактори, различни от пазарен и ликвиден риск, като например рисковете възникващи от правните и регулаторни изисквания и общоприети стандарти за корпоративно поведение. Операционните рискове възникват от всички операции на Дружеството. Целта на Дружеството е да управлява операционния риск, така че да постигне баланс между избягването на финансови загуби и репутационен риск на Дружеството и ефективното управление на разходите.

7. Записани бруто премии по застрахователни договори

	2019	2018
Застраховка „Заболяване“	5,929	4,413
Застраховка „Злополука“	1,438	1,049
Застраховка „Разни финансови загуби“	2	-
Общо записани бруто премии	7,369	5,462
Минус: отстъпени премии на презастрахователи	(95)	(42)

Сумата на отстъпените премии е по застраховки „Злополука“ в полза на AoN Benfield.

Разпределение на премийния приход по тип договор и вид плащане

	2019	2018
Корпоративни договори	7,301	5,381
Индивидуални договори	68	81
Общо записани бруто премии	7,369	5,462
Разсрочено плащане	6,042	4,260
Еднократно плащане	1,327	1,202
Общо записани бруто премии	7,369	5,462

8. Промяна в пренос-премийния резерв

	2019	2018
Застраховка „Заболяване“	(893)	(334)
Застраховка „Злополука“	(167)	(111)
Застраховка „Разни финансови загуби“	-	-
Общо промяна в пренос премийния резерв	(1,060)	(445)

9. Финансови приходи

	2019	2018
Приходи от лихви при инвестиции в ценни книжа и депозити	94	86
Приходи от преоценка на активи по справедлива стойност	40	9
Приходи от получен дивидент	46	44
Приходи от преоценка на валута	22	-

БЕЛЕЖКИ КЪМ ГОДИШНИЯ ФИНАНСОВ ОТЧЕТ
 ЗА ГОДИНАТА, ПРИКЛЮЧВАЩА НА 31 ДЕКЕМВРИ 2019 г.
 Всички суми са представени в хиляди лева, освен ако не е посочено друго

Общо финансови приходи	<u>202</u>	<u>139</u>
------------------------	------------	------------

10. Настъпили претенции по застрахователни договори

	2019	2018
Застраховка „Заболяване”		
- Изплатени претенции	(2,917)	(2,645)
- Разходи за уреждане на претенции	(12)	(12)
Общо за застраховка „Заболяване”	(2,929)	(2,657)
Застраховка „Злополука”		
- Изплатени претенции	(142)	(89)
- Разходи за уреждане на претенции	(1)	-
Общо за застраховка „Злополука”	(143)	(89)
Общо настъпили претенции по застрахователни договори	<u>(3,072)</u>	<u>(2,746)</u>
Промяна в резерва за предстоящи плащания	(322)	(75)
Общо настъпили претенции по застрахователни договори	<u>(3,394)</u>	<u>(2,821)</u>

11. Аквизиционни разходи

	2019	2018
Начислени комисиони	(631)	(391)
Общо аквизиционни разходи	<u>(631)</u>	<u>(391)</u>

12. Административни разходи

	2019	2018
Разходи за материали	(41)	(32)
Разходи за външни услуги	(239)	(210)
Разходи за амортизация	(13)	(21)
Възнаграждение на персонала	(681)	(737)
Други	(11)	(9)
Общо административни разходи	<u>(985)</u>	<u>(1 009)</u>

В изпълнение на изискванията (разпоредбите) на Наредба 53, дружеството прекласифицира 29.12% от административните разходи като косвени аквизиционни разходи, в съответствие с чл.69 ал.1 и във връзка с чл. 70 ал.2

Към 31 декември 2019 средносписъчният състав на служителите в Дружеството е 21 души (2018 г.: 21 служители).

13. Финансови разходи

	2019	2018
Загуби от преценка на финансови активи	(27)	(38)
Загуби от валутни разходи	(23)	-

БЕЛЕЖКИ КЪМ ГОДИШНИЯ ФИНАНСОВ ОТЧЕТ
 ЗА ГОДИНАТА, ПРИКЛЮЧВАЩА НА 31 ДЕКЕМВРИ 2019 г.
 Всички суми са представени в хиляди лева, освен ако не е посочено друго

Общо финансови разходи	(50)	(38)
-------------------------------	------	------

14. Други оперативни разходи

	2019	2018
Разходи за обезценка на вземания	(139)	-
Други оперативни, в т.ч. отписани вземания по договори, сключени предходни години	(141)	(306)
Други оперативни разходи	(157)	(188)
Общо други оперативни разходи	(437)	(494)

15. Данъци

Разходите за текущи данъци представляват сумата на платимия данък според българското законодателство на база данъчни ставки от 10% за 2019 и 2018 г.

	2019	2018
Текущи данъци	87	32
Общо разходи за данъци	87	32

Отсрочените данъчни активи/пасиви са изчислени на базата на временните разлики между данъчната основа и отчетната стойност на активите и пасивите, като е приложена ефективната данъчна ставка в размер на 10%.

	2019	2018
Счетоводна печалба преди данъци	919	361
Друг всеобхватен доход отчетен в печалбата	-	2
Данъчна ставка	10%	10%
Корпоративен данък, базиран на законовата данъчна ставка	92	36
Непризнати разходи за данъчни цели	13	23
Непризнати приходи за данъчни цели	(59)	(65)
	(46)	(42)
Данък	(5)	(4)
Дължим данък	87	32
Ефективна данъчна ставка	10%	10%

16. Друг всеобхватен доход

	2019	2018
Друг всеобхватен доход от признат в печалбата отсрочени данъчни активи/пасиви	-	2
	-	2

БЕЛЕЖКИ КЪМ ГОДИШНИЯ ФИНАНСОВ ОТЧЕТ
 ЗА ГОДИНАТА, ПРИКЛЮЧВАЩА НА 31 ДЕКЕМВРИ 2019 г.
 Всички суми са представени в хиляди лева, освен ако не е посочено друго

17. Нематериални активи

	Софтуер и други ДНМА	Общо
Отчетна стойност		
Салдо към 1 януари 2018	233	233
Придобити	10	10
Салдо към 31 декември 2018	243	243
Амортизация и загуби от обезценка		
Салдо към 1 януари 2018	208	208
Амортизация за годината	17	17
Салдо към 31 декември 2018	225	225
Балансова стойност		
Салдо към 1 януари 2018	25	25
Салдо към 31 декември 2018	18	18
Отчетна стойност		
Салдо към 1 януари 2019	243	243
Придобити	-	-
Салдо към 31 декември 2019	243	243
Амортизация и загуби от обезценка		
Салдо към 1 януари 2019	225	225
Амортизация за годината	8	8
Салдо към 31 декември 2019	233	233
Балансова стойност		
Салдо към 1 януари 2019	18	18
Салдо към 31 декември 2019	10	10

БЕЛЕЖКИ КЪМ ГОДИШНИЯ ФИНАНСОВ ОТЧЕТ
 ЗА ГОДИНАТА, ПРИКЛЮЧВАЩА НА 31 ДЕКЕМВРИ 2019 г.
 Всички суми са представени в хиляди лева, освен ако не е посочено друго

18. Имоти, машини, съоръжения и оборудване

	<u>Стопански инвентар</u>	<u>Общо</u>
Отчетна стойност		
Към 1 януари 2018	46	46
Придобивания	2	2
Към 31 декември 2018	<u>48</u>	<u>48</u>
Амортизация		
Към 1 януари 2018	38	38
Амортизация през годината	4	4
Към 31 декември 2018	<u>42</u>	<u>42</u>
Балансова стойност		
Салдо към 1 януари 2018	<u>8</u>	<u>8</u>
Салдо към 31 декември 2018	<u>6</u>	<u>6</u>
Отчетна стойност		
Към 1 януари 2019	48	48
Придобивания	9	9
Отписване	(8)	(8)
Към 31 декември 2019	<u>48</u>	<u>48</u>
Амортизация		
Към 1 януари 2019	42	42
Амортизация през годината	5	5
Отписване на амортизация	(7)	(7)
Към 31 декември 2019	<u>40</u>	<u>40</u>
Балансова стойност		
Салдо към 1 януари 2019	<u>6</u>	<u>6</u>
Салдо към 31 декември 2019	<u>8</u>	<u>8</u>

БЕЛЕЖКИ КЪМ ГОДИШНИЯ ФИНАНСОВ ОТЧЕТ
 ЗА ГОДИНАТА, ПРИКЛЮЧВАЩА НА 31 ДЕКЕМВРИ 2019 г.
 Всички суми са представени в хиляди лева, освен ако не е посочено друго

19. Финансови активи

	2019	2018
Държавни ценни книжа издадени от Българското правителство, оценени с рейтинг ВВВ-		
- деномирани в лева	1,146	1,147
- деноминирани в чуждестранна валута	234	220
Банкови депозити		
- деномирани в лева	1,360	1,353
- деноминирани в чуждестранна валута	2,501	1,984
Предоставени заеми на свързани дружества /Други/		
- деномирани в лева	899	875
Общо финансови активи	6,140	5,579

Държавните ценни книжа са:

- емисия XS1208855889 с падеж 26/03/2027 г., доходност 3,00%, период на лихвено плащане – годишно, бал.стойност 234 хил. лева и номинална стойност 100 000 евро.
- емисия BG2040115219 с падеж 22/04/2025 г., доходност 2,30%, период на лихвено плащане – 6 месечно, бал. стойност 389 хил. лева и номинална стойност 347 000 лева.
- емисия BG2040012218 с падеж 11/07/2022 г., доходност 5,00%, период на лихвено плащане – 6 месечно, бал. стойност 97 хил. лева и номинална стойност 84 750 лева.
- емисия BG2040010212 с падеж 13/07/2020 г., доходност 5%, период на лихвено плащане – 6 месечно, бал. стойност 189 хил. лева и номинална стойност 180 000 лева.
- емисия BG2040014214 с падеж 15/07/2024 г., доходност 4%, период на лихвено плащане – 6 месечно, бал. стойност 162 хил. лева и номинална стойност 135 000 лева.
- емисия BG2040017217 с падеж 25/07/2027 г., доходност 2%, период на лихвено плащане – 6 месечно, бал. стойност 309 хил. лева и номинална стойност 272 000 лева.

Банкови депозити:

- Първа Инвестиционна Банка АД – депозирани 352 хил. лв, годишна лихва 0,60%, падеж 07/08/2022 година – балансова стойност – 353 хил. лв;
- Първа Инвестиционна Банка АД – депозирани 654 хил. лв, годишна лихва 0,60%, падеж 24/07/2024 година – балансова стойност – 655 хил. лв;
- Първа Инвестиционна Банка АД – депозирани 352 хил. лв, годишна лихва 0,60%, падеж 24/07/2024 година – балансова стойност – 353 хил. лв;
- Първа Инвестиционна Банка АД – депозирани 350 хил. лв, годишна лихва 0,85%, падеж 13/07/2020 година – балансова стойност – 354 хил. лв. /181 хил. евро/;
- Първа Инвестиционна Банка АД – депозирани 650 хил. лв., годишна лихва 0,85%, падеж 13/07/2020 година – балансова стойност – 658 хил. лв /336 хил.евро/;
- Първа Инвестиционна Банка АД – депозирани 327 хил. лв, годишна лихва 0,85%, падеж 01/10/2020 година – балансова стойност – 330 хил. лв /169 хил.евро/;
- Първа Инвестиционна Банка АД – депозирани 651 хил. лв, годишна лихва 0,85%, падеж 01/10/2020 година – балансова стойност – 658 хил. лв /336 хил.евро/;
- Първа Инвестиционна Банка АД – депозирани 500 хил. лв, годишна лихва 1,00%, падеж 07/08/2022 година – балансова стойност – 500 хил. лв /286 хил.долара/;

БЕЛЕЖКИ КЪМ ГОДИШНИЯ ФИНАНСОВ ОТЧЕТ

ЗА ГОДИНАТА, ПРИКЛЮЧВАЩА НА 31 ДЕКЕМВРИ 2019 г.

Всички суми са представени в хиляди лева, освен ако не е посочено друго

Предоставени заеми на свързани дружества /Други/:

- Фи Хелт ЕООД – главница 820 хил.лв., годишна лихва 3,48%, падеж 31/10/2029 година – балансова стойност 899 хил.лв.



БЕЛЕЖКИ КЪМ ГОДИШНИЯ ФИНАНСОВ ОТЧЕТ
ЗА ГОДИНАТА, ПРИКЛЮЧАВАЩА НА 31 ДЕКЕМВРИ 2019 Г.
Венчки суми са представени в хиляди лева, освен ако не е посочено друго

19. Финансови активи, продължение

Таблицата показва балансовите и справедливите стойности на финансовите активи и финансовите пасиви, включително нивата им в йерархията на справедливите стойности.

31 декември 2019	Балансова стойност				Справедлива стойност						
	Държани за Бел. търгуване	Определени по с- ва стойност	Държани до падеж	Заеми и вземания	На разпол. за продажб а	Други финви пасиви	Общо	Ниво 1	Ниво 2	Ниво 3	Общо
Финансови активи, оценявани по справедлива стойност	1,380	-	-	-	-	-	1,380	1,380	-	-	1,380
Държавни ценни книжа	1,380	-	-	-	-	-	1,380	1,380	-	-	1,380
Финансови активи, които не се оценяват по справедлива стойност	-	-	-	4,760	-	-	4,760	-	4,760	-	4,760
Депозити и отпуснати заеми	-	-	-	-	-	-	-	-	-	-	-
Инвестиции в дъщерни и асоциирани предприятия	-	-	-	-	500	-	500	-	-	500	500
Вземания и други активи	-	-	-	4,409	-	-	4,409	-	4,409	-	4,409
Парични средства и парични еквиваленти	-	-	-	918	-	-	918	-	918	-	918
Финансови пасиви, оценявани по справедлива стойност	-	-	-	10,087	500	-	10,587	-	10,087	500	10,587
Финансови пасиви, които не се оценяват по справедлива стойност	-	-	-	-	-	354	354	-	354	-	354
Други пасиви	-	-	-	-	-	354	354	-	354	-	354

БЕЛЕЖКИ КЪМ ГОДИШНИЯ ФИНАНСОВ ОТЧЕТ
ЗА ГОДИНАТА. ПРИКЛЮЧВАЩА НА 31 ДЕКЕМВРИ 2019 Г.
Всички суми са представени в хиляди лева, освен ако не е посочено друго

19. Финансови активи, продължение

31 декември 2018

В хил. лева	Бел.	Дър-жани за търгуване	Определени по с-ва стойност	Държани до падеж	Балансова стойност			Справедлива стойност					
					Заеми и вземания	На разпие за про-ба пасиви	Други фин-ви пасиви	Общо	Ниво 1	Ниво 2	Ниво 3	Общо	
		1,367	-	-	-	-	-	1,367	1,367	-	-	-	1,367
		1,367	-	-	-	-	-	1,367	1,367	-	-	-	1,367
Финансови активи, оценявани по справедлива стойност													
Държавни ценни книжа													
		-	-	-	4,212	-	-	4,212	-	4,212	-	-	4,212
Финансови активи, които не се оценяват по справедлива стойност													
		-	-	-	-	500	-	500	-	-	-	500	500
		-	-	-	3,168	-	-	3,168	-	3,168	-	-	3,168
		-	-	-	341	-	-	341	-	341	-	-	341
		-	-	-	7,721	500	-	8,221	-	7,721	500	500	8,221
Финансови пасиви, оценявани по справедлива стойност													
Финансови пасиви, които не се оценяват по справедлива стойност													
		-	-	-	-	-	202	202	-	202	-	-	202
		-	-	-	-	-	202	202	-	202	-	-	202

БЕЛЕЖКИ КЪМ ГОДИШНИЯ ФИНАНСОВ ОТЧЕТ
 ЗА ГОДИНАТА, ПРИКЛЮЧВАЩА НА 31 ДЕКЕМВРИ 2019 г.
 Всички суми са представени в хиляди лева, освен ако не е посочено друго

20. Инвестиции в дъщерни и асоциирани предприятия

	2019	2018
Капиталови инструменти /нерейтинговани/, както следва:		
Фи Хелт ЕООД 100% собственост	500	500
Общо инвестиции в дъщерни и асоциирани предприятия	<u>500</u>	<u>500</u>

21. Вземания и други активи

	2019	2018
Вземания по застрахователни договори	4,554	3,201
Други вземания	231	203
Обезценка на застрахователни вземания	(376)	(236)
Общо вземания и други активи	<u>4,409</u>	<u>3,168</u>

Движение в обезценката на вземания по застрахователни договори

	2019	2018
Салдо към 1 януари 2018 година	(236)	(236)
Допълнително начислена	(140)	-
Салдо към 31 декември 2019	<u>(376)</u>	<u>(236)</u>

22. Парични средства и парични еквиваленти

	2019	2018
Парични средства в каса	2	-
Разплащателни сметки	916	341
Общо парични средства и парични еквиваленти	<u>918</u>	<u>341</u>

23. Застрахователни резерви

	2019	2018
Пренос – премиен резерв /нота 23.1./	3,765	2,704
Резерв за предстоящи плащания /нота 23.2./	844	522
Общо застрахователни резерви	<u>4,609</u>	<u>3,226</u>

23.1. Пренос – премиен резерв

	2019	2018
Застраховка „Заболяване“	3,296	2,402
Застраховка „Злополука“	469	302
Застраховка „Разни финансови загуби“	-	-
Общо пренос-премиен резерв	<u>3,765</u>	<u>2,704</u>

23.2. Резерв за предстоящи плащания

	2019	2018
Застраховка „Заболяване“	647	458
Застраховка „Злополука“	197	64
Застраховка „Разни финансови загуби“	-	-
Общо резерв за предстоящи плащания	<u>844</u>	<u>522</u>

БЕЛЕЖКИ КЪМ ГОДИШНИЯ ФИНАНСОВ ОТЧЕТ

ЗА ГОДИНАТА, ПРИКЛЮЧВАЩА НА 31 ДЕКЕМВРИ 2019 г.

Всички суми са представени в хиляди лева, освен ако не е посочено друго

24. Други пасиви

	2019	2018
Задължения към доставчици	16	46
Други пасиви	338	156
Общо други пасиви	354	202

25. Капитал и резерви

	2019	2018
Основен капитал	5,000	5,000
Резерви	1,154	823
Запасен фонд	4	4
Неразпределена печалба	832	331
Общо капитал и резерви	6,990	6,158

Към 31 декември 2019 година акционерният капитал на дружеството е в размер на 5 000 000 лева, разделен на 5 000 000 пименни акции с право на глас, с номинална стойност 1 (един) лев всяка. Акционерният капитал е внесен изцяло. Запасен фонд е формиран съгласно Наредба 27 на КФН.

Акционерна структура	Към 31 декември 2019		Към 31 декември 2018	
	Капитал (брой акции)	Процент	Капитал (брой акции)	Процент
Първа инвестиционна банка АД	2,955	59,10%	2,955	59,10%
Прайм Хелт АД	1,644	32,90%	1,644	32,90%
Евгени Кръстев Луканов	100	2%	100	2%
Мая Любенова Георгиева	100	2%	100	2%
Йордан Величков Скорчев	100	2%	100	2%
Ренета Стаменова Илиева	100	2%	100	2%
Привилегирована поименна акция	1	-	1	-
Общо	5,000	100%	5,000	100%

26. Сделки със свързани лица

Лицата се считат за свързани, когато едното е в състояние да контролира другото или да упражнява върху него значително влияние при вземането на финансови решения и решения относно текущата дейност.

Всички значими вътрешнофирмени сделки, инвестиции и други счетоводни сметки със свързани лица и с директори, се класифицират като сделки със свързани лица. Тези сделки се сключват при пазарни условия.

Сделките със свързани лица за годината, приключваща на 31 декември 2019 могат да бъдат класирани в следните групи:

- сделки с лица, контролиращи или управляващи дружеството;
- приходи и разходи по застрахователни договори от свързани лица;

БЕЛЕЖКИ КЪМ ГОДИШНИЯ ФИНАНСОВ ОТЧЕТ
 ЗА ГОДИНАТА, ПРИКЛЮЧВАЩА НА 31 ДЕКЕМВРИ 2019 г.

Всички суми са представени в хиляди лева, освен ако не е посочено друго

- вземания по застрахователни договори от свързани лица;
- предоставени депозити на дружеството при свързани лица;
- отпуснати заеми на свързани лица.

26. Сделки със свързани лица, продължение

26.1. Сделки с директори

	2019	2018
Плащания към директори, изп.директор и прокурист	231	272
Общо	231	272

26.2. Сделки със свързани лица

	Вид сделка	Стойност на сделките за годината приключила на		Крайни салда към	
		Приходи / (Разходи)		Вземания / (Задължения)	
		2019	2018	31.12.2019	31.12.2018
СТМ Фи Хелт ЕООД	Застрахователни договори	1/-	1/(1)	-	-
	Разпределен дивидент	46	44	-	-
МЦ Фи Хелт АД	Застрахователни договори	5/-	5/(3)	1/-	1/(8)
	Изплатени претенции	(405)	(373)	-	-
МЦ ФиХелт Пловдив АД	Застрахователни договори	2/-	2/(1)	1	1
	Изплатени претенции	(22)	(18)	-	-
Фи Хелт ЕООД	Отпуснат заем	79	36	899	875
Дайнърс Клуб България	Застрахователни договори	38/-	26/(1)	13	7
Първа Инвестиционна Банка АД	Застрахователни договори	3,119/(50)	2,467/(184)	1,821	1,361
	Срочни депозити	-	-	3,861	3,328
	Натрупани лихви по депозити	27	17	-	-
	Банкови такси и други	(11)	(10)	-	-
	Агентски комисионни	(463)	(355)	-	(28)
	Капитализирани лихви	8	8	-	-

БЕЛЕЖКИ КЪМ ГОДИШНИЯ ФИНАНСОВ ОТЧЕТ

ЗА ГОДИНАТА, ПРИКЛЮЧВАЩА НА 31 ДЕКЕМВРИ 2019 г.

Всички суми са представени в хиляди лева, освен ако не е посочено друго

27. Условни задължения

Към 31 декември 2019 г. няма условни задължения, които да изискват допълнително оповестяване във финансовите отчети на Дружеството.

28. Събития след датата на отчета за финансово състояние

След отчетния период не са настъпили съществени събития с коригиращ характер, които следва да се отразят във финансовия отчет.

**ДОКЛАД НА НЕЗАВИСИМИЯ ОДИТОР
ДО АКЦИОНЕРИТЕ
НА „ФИ ХЕЛТ ЗАСТРАХОВАНЕ“ АД**

Доклад относно одита на финансовия отчет

Мнение

Ние извършихме одит на финансовия отчет на „ФИ ХЕЛТ ЗАСТРАХОВАНЕ“ АД („Дружеството“), съдържащ отчет за финансовото състояние към 31 декември 2019г. и отчет за печалбата или загубата и другия всеобхватен доход, отчет за промените в собствения капитал и отчет за паричните потоци за годината, завършваща на тази дата, както и пояснителните приложения към финансовия отчет, съдържащи и обобщено оповестяване на съществените счетоводни политики.

По наше мнение, приложеният финансов отчет дава вярна и честна представа за финансовото състояние на Дружеството към 31 декември 2019 г. и за неговите финансови резултати от дейността и паричните му потоци за годината, завършваща на тази дата, в съответствие с Международните стандарти за финансово отчитане (МСФО), приети от Европейския съюз (ЕС).

База за изразяване на мнение

Ние извършихме нашия одит в съответствие с Международните одиторски стандарти (МОС). Нашите отговорности съгласно тези стандарти са описани допълнително в раздела от нашия доклад „Отговорности на одитора за одита на финансовия отчет“. Ние сме независими от Дружеството в съответствие с Международния етичния кодекс на професионалните счетоводители (включително Международни стандарти за независимост) на Съвета за международни стандарти по етика за счетоводители (Кодекса на СМСЕС), заедно с етичните изисквания на Закона за независимия финансов одит (ЗНФО), приложими по отношение на нашия одит на финансовия отчет в България, като ние изпълнихме и нашите други етични отговорности в съответствие с изискванията на ЗНФО и Кодекса на СМСЕС. Ние считаме, че одиторските доказателства, получени от нас, са достатъчни и уместни, за да осигурят база за нашето мнение.

Ключови одиторски въпроси

Ключови одиторски въпроси са тези въпроси, които съгласно нашата професионална преценка са били с най-голяма значимост при одита на финансовия отчет за текущия период. Тези въпроси са разгледани като част от нашия одит на финансовия отчет като цяло и формирането на нашето мнение относно него, като ние не предоставяме отделно мнение относно тези въпроси.

Ключов одиторски въпрос	Как този ключов одиторски въпрос беше адресиран при проведения от нас одит
<p>Оценка на адекватността на застрахователните резерви</p> <p>Приложение 23 към финансовия отчет.</p> <p>Дружеството предлага застрахователни продукти и има специфични ангажименти, свързани с определяне застрахователните резерви, което е присъщо на застрахователния бизнес. Сумите на застрахователните резерви, вкл. пренос-премийния резерв, резерва за предстоящи плащания са съществени, процесът на определяне на допусканията е свързан и изчисляване на неутрални приблизителни оценки на най-вероятния или очакван изход от застрахователните събития и е свързан с редица несигурности, вкл. и поради дългия времеви хоризонт. Поради тази причина оценката на застрахователните резерви и направените оповестявания във финансовия отчет на Дружеството, предлагат множество преценки, допускания и специфични изчисления, вкл. участия на експерти. Затова ние сме определили този въпрос като ключов.</p>	<p>В тази област нашите одиторски процедури включиха:</p> <ul style="list-style-type: none"> • Проверка на правилата и процедурите на Дружеството за формиране на резервите за съответствие с нормативните изисквания и е направено детайлно обсъждане с ръководството на Дружеството; • Оценихме видовете резерви, пълнотата на рисковете, които покриват, базата и използваните методи за определяне на резерва; • Ние проследихме актюерските изчисления, сравнихме с правилата прилагани от Дружеството, като за целта използвахме специалисти (актюери); • Ние оценихме адекватността на резервите чрез актюерски изчисления. • Ние проследихме пълнотата на оповестяванията във финансовия отчет на Дружеството относно резервите.
<p>Финансови активи</p> <p>Приложение 19 към финансовия отчет</p> <p>Дружеството инвестира в различни категории финансови активи, които са с различна доходност и риск. Инвестициите на дружеството са подробно описани в бележка №19 към финансовия отчет.</p> <p>Ръководството преценява справедливата стойност на инвестициите, в т.ч и на вземанията от предоставените заеми, като използва различни предположения и фактори, включително финансовото състояние на контрагента, очаквани бъдещи парични потоци. Предоставените заеми, които пораждат несигурност при преценките са тези при които</p>	<p>В тази област нашите одиторски процедури включиха:</p> <ul style="list-style-type: none"> • Уверихме се в справедливата стойност на различните категории финансови активи. • Потвърдихме съществуването на инвестициите. • Проверихме разпоредителния режим на сключените договори и изискванията за оповестяване съгласно МСФО.

Ключов одиторски въпрос	Как този ключов одиторски въпрос беше адресиран при проведения от нас одит
съществува риск от недостиг на парични потоци и потенциално влошаване на финансовото състояние. Поради тази несигурност определяме оценката на ръководството, като ключов одиторски въпрос.	

Друга информация, различна от финансовия отчет и одиторския доклад върху него

Ръководството носи отговорност за другата информация. Другата информация се състои от доклад за дейността, изготвени от ръководството съгласно Глава седма от Закона за счетоводството, но не включва финансовия отчет и нашия одиторски доклад върху него.

Нашето мнение относно финансовия отчет не обхваща другата информация и ние не изразяваме каквато и да е форма на заключение за сигурност относно нея, освен ако не е изрично посочено в доклада ни и до степента, до която е посочено.

Във връзка с нашия одит на финансовия отчет, нашата отговорност се състои в това да прочетем другата информация и по този начин да преценим дали тази друга информация е в съществено несъответствие с финансовия отчет или с нашите познания, придобити по време на одита, или по друг начин изглежда да съдържа съществено неправилно докладване. В случай че на базата на работата, която сме извършили, ние достигнем до заключение, че е налице съществено неправилно докладване в тази друга информация, от нас се изисква да докладваме този факт.

Нямаме какво да докладваме в това отношение.

Отговорности на ръководството и лицата, натоварени с общо управление за финансовия отчет

Ръководството носи отговорност за изготвянето и достоверното представяне на този финансов отчет в съответствие с МСФО, приети от ЕС и за такава система за вътрешен контрол, каквато ръководството определя като необходима за осигуряване изготвянето на финансови отчети, които не съдържат съществени неправилни отчитания, независимо дали дължащи се на измама или грешка.

При изготвяне на финансовия отчет ръководството носи отговорност за оценяване способността на Дружеството да продължи да функционира като действащо предприятие, оповестявайки, когато това е приложимо, въпроси, свързани с предположението за действащо предприятие и използвайки счетоводната база на основата на предположението за действащо предприятие, освен ако ръководството не възнамерява да ликвидира Дружеството или да преустанови дейността му, или ако ръководството на практика няма друга алтернатива, освен да постъпи по този начин.

Лицата, натоварени с общо управление, носят отговорност за осъществяването на надзор над процеса по финансово отчитане на Дружеството.

Отговорности на одитора за одита на финансовия отчет

Нашите цели са да получим разумна степен на сигурност относно това дали финансовия отчет като цяло не съдържа съществени неправилни отчитания, независимо дали дължащи се на измама или грешка, и да издадем одиторски доклад, който да включва нашето одиторско мнение. Разумната степен на сигурност е висока степен на сигурност, но не е гаранция, че одит, извършен в съответствие с МОС, винаги ще разкрива съществено неправилно отчитане, когато такова съществува. Неправилни отчитания могат да възникнат в резултат на измама или грешка и се считат за съществени, ако би могло разумно да се очаква, че те, самостоятелно или като съвкупност, биха могли да окажат влияние върху икономическите решения на потребителите, вземани въз основа на този финансов отчет.

Като част от одита в съответствие с МОС, ние използваме професионална преценка и запазваме професионален скептицизъм по време на целия одит. Ние също така:

- идентифицираме и оценяваме рисковете от съществени неправилни отчитания във финансовия отчет, независимо дали дължащи се на измама или грешка, разработваме и изпълняваме одиторски процедури в отговор на тези рискове и получаваме одиторски доказателства, които да са достатъчни и уместни, за да осигурят база за нашето мнение. Рискът да не бъде разкрито съществено неправилно отчитане, което е резултат от измама, е по-висок, отколкото риска от съществено неправилно отчитане, което е резултат от грешка, тъй като измамата може да включва тайно споразумяване, фалшифициране, преднамерени пропуски, изявления за въвеждане на одитора в заблуждение, както и пренебрегване или заобикаляне на вътрешния контрол.
- получаваме разбиране за вътрешния контрол, имащ отношение към одита, за да разработим одиторски процедури, които да са подходящи при конкретните обстоятелства, но не с цел изразяване на мнение относно ефективността на вътрешния контрол на Дружеството.
- оценяваме уместността на използваните счетоводни политики и разумността на счетоводните приблизителни оценки и свързаните с тях оповестявания, направени от ръководството.
- достигаме до заключение относно уместността на използване от страна на ръководството на счетоводната база на основата на предположението за действащо предприятие и, на базата на получените одиторски доказателства, относно това дали е налице съществена несигурност, отнасяща се до събития или условия, които биха могли да породят значителни съмнения относно способността на Дружеството да продължи да функционира като действащо предприятие. Ако ние достигнем до заключение, че е налице съществена несигурност, от нас се изисква да привлечем внимание в одиторския си доклад към свързаните с тази несигурност оповестявания във финансовия отчет или в случай че тези оповестявания са неадекватни, да модифицираме мнението си. Нашите заключения се основават на одиторските доказателства, получени до датата на одиторския ни доклад. Бъдещи събития или условия обаче могат да станат причина Дружеството да преустанови функционирането си като действащо предприятие.
- оценяваме цялостното представяне, структура и съдържание на финансовия отчет, включително оповестяванията, и дали финансовия отчет представя основополагащите за него сделки и събития по начин, който постига достоверно представяне.

Ние комуникираме с лицата, натоварени с общо управление, наред с останалите въпроси, планирания обхват и време на изпълнение на одита и съществените констатации от одита, включително съществени недостатъци във вътрешния контрол, които идентифицираме по време на извършвания от нас одит.

Ние предоставяме също така на лицата, натоварени с общо управление, изявление, че сме изпълнили приложимите етични изисквания във връзка с независимостта и че ще комуникираме с тях всички взаимоотношения и други въпроси, които биха могли разумно да бъдат разглеждани като имащи отношение към независимостта ни, а когато е приложимо, и свързаните с това предпазни мерки.

Сред въпросите, комуникирани с лицата, натоварени с общо управление, ние определяме тези въпроси, които са били с най-голяма значимост при одита на финансовия отчет за текущия период и които следователно са ключови одиторски въпроси. Ние описваме тези въпроси в нашия одиторски доклад, освен в случаите, в които закон или нормативна уредба възпрепятства публичното оповестяване на информация за този въпрос или когато, в изключително редки случаи, ние решим, че даден въпрос не следва да бъде комуникиран в нашия доклад, тъй като би могло разумно да се очаква, че неблагоприятните последствия от това действие биха надвишили ползите от гледна точка на обществения интерес от тази комуникация.

Доклад във връзка с други законови и регулаторни изисквания

Докладване съгласно чл. 10 от Регламент (ЕС) във връзка с изискванията на чл. 59 от Закона за независимия финансов одит

Съгласно изискванията на Закона за независимия финансов одит във връзка с чл. 10 от Регламент (ЕС) № 537/2014, ние докладваме допълнително и изложената по-долу информация.

- БДО България ООД е назначен за задължителен одитор на финансовия отчет за годината, завършваща на 31 декември 2019 г. на „Фи Хелт Застраховане“ АД („Дружеството“) от Общо събрание на акционерите, проведено на 19.06.2019 г., за период от една година.
- Одитът на финансовия отчет за годината, завършваща на 31 декември 2019 г. на Дружеството представлява пети пълен непрекъснат ангажимент за задължителен одит на това предприятие, извършен от БДО България ООД.
- Потвърждаваме, че изразеното от нас одиторско мнение е в съответствие с допълнителния доклад, представен на одитния комитет на Дружеството, съгласно изискванията на чл. 60 от Закона за независимия финансов одит.
- Потвърждаваме, че не сме предоставяли посочените в чл. 64 от Закона за независимия финансов одит забранени услуги извън одита.


- Потвърждаваме, че при извършването на одита сме запазили своята независимост спрямо Дружеството.

София, 02 март 2020 г.


За БДО България ООД



Недялко Апостолов
Управител



Цветана Стефанина
Управител



Антония Саксанова, ДЕС,
Регистриран одитор, отговорен за одита

Гр. София

Бул. България 51Б, етаж 4